

SKRAPAR
NAIM GOGO
PASHO HYSI
0 ÇOROVOD

(A1) PROGRAMI BUXHETOR AFATMESEM
2023-2025
SKRAPAR

Periudha kohore	
Viti t-2	2020
Viti t-shikuar	2021
Viti t-aktual	2022
Viti t+1 (l.pritur)	2023
Viti t+2 (l.pritur)	2024
Viti t+3 (l.pritur)	2025



Version
28-02-2022

Verdhë - Per tu plotësuar nga Departamenti i Financës

(B1) Informacion i Përgjithshëm

Viti t-2	2020
Viti i shkruar	2021
Viti aktual	2022
Viti t+1 (i prituri)	2023
Viti t+2 (i prituri)	2024
Viti t+3 (i prituri)	2025

Bashkia (Emri)	SKRAPAR
Shefi i Departamentit të Financës	NAIM GOGO
Rruga	PASHO HYSI
Kodi Postar	
Qyteti	COROVODE
Data e Aktualizimit (Viti, Muaj, Ditë)	
Popullsia (Të dhënat sipas CENSUS, dhe e vitit të fundit)	

Të gjitha shifrat janë në 1'000 LEK

		2018	2019	2020	2021	2022
Numri i Njësive Administrative	8					
Numri i Fshatrave	92					
Sipërfaqja e Bashkisë (km ²)	833					
Qyteti	53					
Njësiti Administrative	780					
Sipërfaqja e Bashkisë (km ²)	833					
Zonë Urbane	8					
Tokë Bujqësore	115					
Kullota	198					
Pyre	302					
Popullsia e Bashkisë		18,195	17,476	17,268	17,252	17,243
Qyteti		6,065	5,840	5,788	5,775	5,771
Njësiti Administrative		12,130	11,636	11,480	11,477	11,472
Moshë Mesatare e Popullsisë						
Numri i Lindjeve		286	109	35	38	40
Numri i Vdekjeve		105	119	111	113	115
Numri i Bizneseve Aktive		194	187	183	175	170
Numri i Familjeve		6,122	6,027	6,084	6,042	6,080
Qyteti		2,131	2,100	2,115	2,113	2,110
Njësiti Administrative		3,991	3,927	3,969	3,929	3,970
Numri i Punonjësve të Bashkisë me Kohë të Plotë		387	378	340	362	362
Administrata e Bashkisë		99	90	82	90	90
Njësiti Shpenzuese		288	288	258	272	272
Numri i Punonjësve të Bashkisë me Kohë të Pjesëshme						
Administrata e Bashkisë		8	8	8	8	8
Njësiti Shpenzuese		0	0	0	0	0
Numri i Programeve Buxhetore		8	8	8	8	8
		14	14	20	20	20



Vendite e Peri tu profesur nga Departamenti i Financës

(B2) STRUKTURA ORGANIZATIVE

Kodi i Programit	Emri i Programit	Organizata (e sunit programi)	Organet e Programit / Unitete / Poddori	Numri i punesve			
				2012	2013	2014	2015
0100	Planimi i Krijimit dhe Komunikimit	DIREKTORA E FINANCES SUZHETI "DHEPATI" NGA ZAVRA	TEUTA SHESHII, SPENJELISJE SE SEKTORIT TE FINANCES	4	5	5	5
03100	Shërbimet qytetare vendore	SHERBIMET E PROLOS VENDORE	SHIKITIM QYTTARE, INSPEKTORI I PROLOS BASHKIMIAE	88	90	90	90
04150	Mbrojtja dhe Zbulimi i Krimit	SHERBIMET E MBRROJTJES QYTETARE I MBRROJTJES NGA ZABRIL	VASFILDSMANI - SHIKITIM I MBRROJTJES	42	42	42	42
0420	Mbrojtja dhe Zbulimi i Krimit	SPORTU DHE KOMUNOIDE	JUS. DE DIVIZIAT - AFILDSJE I SPORTIT	22	22	22	22
0430	Mbrojtja dhe Zbulimi i Krimit	DIREKTORA E KUAVIJKIMIT DHE ZULIMIT TE TERITORIT	NEZAKITTE KADULIMIT, SEKTORI TE BASHKIMIAE TONET	4	4	4	4
0440	Mbrojtja dhe Zbulimi i Krimit	DIREKTORA E PLANIJKIMIT DHE ZULIMIT TE TERITORIT	BANIZAMI, P. SEKTORIN MBRROJTIMIN TE URBANE	43	43	43	43
0450	Mbrojtja dhe Zbulimi i Krimit	NOFRMARRA E SHERBIMET QYTET	BESHIKI DEKOD, DIREKTORI NUS SHIPTOR	22	22	22	22
0450	Mbrojtja dhe Zbulimi i Krimit	NOFRMARRA E SHERBIMET QYTET	OLVIS MUSHAKAJ, SEKTORI RAJONETI I PALE	20	20	20	20
0450	Mbrojtja dhe Zbulimi i Krimit	NOFRMARRA E SHERBIMET QYTET	ENJANADRI, SEKTORIT MBRROJTIMIN TE MBRROJTES	29	29	29	29
0610	Qandimi i Urave e Kuvendit	DIREKTORA E PLANIJKIMIT DHE ZULIMIT TE TERITORIT	BIEDA R. METI, DHE DIREKTORI I PLANIJKIMIT I BANIT	4	4	4	4
0620	Qandimi i Urave e Kuvendit	NOFRMARRA E SHERBIMET QYTET	VERITAKO, P. SEKTORIT TE FINANCES	47	47	47	47
0630	Qandimi i Urave e Kuvendit	NOFRMARRA E SHERBIMET QYTET	ENJANADRI, SEKTORIT MBRROJTIMIN TE MBRROJTES	4	4	4	4
07220	Shërbimet qytetare vendore	DIREKTORA E SHERBIMIT SOCIAL, ASIM, KULTURE, SPORTI	ENJUNISIA, DHE P. SEKTORIT TE SPORTIT	4	4	4	4
0830	Shërbimet qytetare vendore	DIREKTORA E SHERBIMIT SOCIAL, ASIM, KULTURE, SPORTI	ZYRE E HOKAS, P. RREGJES, SEKTORIT I KULTURES	4	4	4	4
09120	Shërbimet qytetare vendore	DIREKTORA E SHERBIMIT SOCIAL, ASIM, KULTURE, SPORTI	IDA, DHE DIREKTORIT I Q. FAMILIET	15	15	15	15
0930	Shërbimet qytetare vendore	DIREKTORA E SHERBIMIT SOCIAL, ASIM, KULTURE, SPORTI	DIRAN K. YTTA, DHE DIREKTORI I KONOKIT	22	22	22	22
1060	Shërbimet qytetare vendore	DIREKTORA E SHERBIMIT SOCIAL, ASIM, KULTURE, SPORTI	MUTYARA HYSNABE, DHE SEKTORIN I EKONOMIJK	18	18	18	18
1060	Shërbimet qytetare vendore	DIREKTORA E SHERBIMIT SOCIAL, ASIM, KULTURE, SPORTI		18	18	18	18
				382	367	362	362



(C1) BURIMET BUXHETORE

A	TE ARDHURA NGA BURIMET E MERA	Jshki									
		2020	2021	2022	2022	2023	2023	2024	2024	2025	2025
A.1	TE ARDHURA NGA TAKSATI LOKALE	9105	9789	10000	9658	9658	9658	9657	9657	9657	9657
A.1.1	Taksa vendore mbledhese dhe tjeter	81684	7840	8280	8280	8280	8280	8280	8280	8280	8280
A.1.2	Taksa mbi pajisjet qe blishme	2018	2301	2557	2557	2557	2557	2557	2557	2557	2557
A.1.3	Taksa mbi qerqet	6156	4919	5506	5506	5506	5506	5506	5506	5506	5506
A.1.4	Taksa mbi qerqet	510	670	717	717	717	717	717	717	717	717
A.1.5	Taksa vendore ne shprehjet e tjeter	17	180	180	180	180	180	180	180	180	180
A.1.6	Taksa e ndihmave indutuar dhe treguare	187	1330	500	500	500	500	500	500	500	500
A.1.7	Taksa vendore mbi shprehjet e tjeter	248	186	198	198	198	198	198	198	198	198
A.1.8	Taksa e perkohshme										
A.1.9	Taksa e perkohshme 2										
A.2	TE ARDHURA NGA TAKSAT E NDARA (GRANTE)	9703	9029	7880	7880	7880	7880	7880	7880	7880	
A.2.1	Taksa mbi kalimin e dorës së pronës dhe pronës së bashku	456	5985	4280	4280	4280	4280	4280	4280	4280	
A.2.2	Taksa e keneqerive	42	45	50	50	50	50	50	50	50	
A.2.3	Taksa mbi tregimin e duhanit	2515	3299	3300	3300	3300	3300	2800	2800	3000	
A.2.4	Taksa mbi tregimin e duhanit	2515	3299	3300	3300	3300	3300	2800	2800	3000	
A.3	TE ARDHURA NGA TARIFA VENDORE	1905	2907	2546	2546	2546	2546	2546	2546	2546	
A.3.1	Tarifa mbi shprehjet e tjeter	742	9100	9189	9189	9189	9189	9189	9189	9189	
A.3.2	Tarifa mbi shprehjet e tjeter	2930	3750	3800	3800	3800	3800	3800	3800	3800	
A.3.3	Tarifa mbi shprehjet e tjeter	905	1120	1120	1120	1120	1120	1120	1120	1120	
A.3.4	Tarifa mbi shprehjet e tjeter	3312	4230	4269	4269	4269	4269	4269	4269	4269	
A.3.5	Tarifa mbi shprehjet e tjeter	2526	1638	1538	1538	1538	1538	1538	1538	1538	
A.3.6	Tarifa mbi shprehjet e tjeter	867	866	866	866	866	866	866	866	866	
A.3.7	Tarifa mbi shprehjet e tjeter	104	115	115	115	115	115	115	115	115	
A.3.8	Tarifa mbi shprehjet e tjeter	555	552	552	552	552	552	552	552	552	
A.3.9	Tarifa mbi shprehjet e tjeter	436	345	393	393	393	393	393	393	393	
A.3.10	Tarifa mbi shprehjet e tjeter	220	195	289	289	289	289	289	289	289	
A.3.11	Tarifa mbi shprehjet e tjeter	59	70	65	65	65	65	65	65	65	
A.3.12	Tarifa mbi shprehjet e tjeter	157	80	85	85	85	85	85	85	85	
A.3.13	Tarifa mbi shprehjet e tjeter	4132	5696	6072	6072	6072	6072	6072	6072	6072	
A.3.14	Tarifa mbi shprehjet e tjeter	64	102	122	122	122	122	122	122	122	
A.3.15	Tarifa mbi shprehjet e tjeter	84	272	300	300	300	300	300	300	300	
A.3.16	Tarifa mbi shprehjet e tjeter	164	15	75	75	75	75	75	75	75	
A.3.17	Tarifa mbi shprehjet e tjeter	204	150	150	150	150	150	150	150	150	
A.3.18	Tarifa mbi shprehjet e tjeter	460	712	450	450	450	450	450	450	450	

D-2	Trashëgimi me destination	40,465	10,191	12,918	12,948	334,475	343,762	352,745
	TOTAL UNITË ARDHURAVE (A+B+C+D)	350,312	309,676	303,586	253,786	334,475	343,762	352,745



Venditë = Per tu plotësuar nga Departamenti i Financës

		(C2) DETYRIMET E PRAPAMBETURA									
		2022		2022		2023		2024		2025	
Kategoria	Kryesori	Vite aktuale		Vite aktuale		Vite+1 (projektuar)		Vite+2 (projektuar)		Vite+3 (projektuar)	
		Stokuri borzshijë dhe tregor	Amortizimi i devjimeve të prapambetura të borzshijë	Stokuri borzshijë dhe tregor	Amortizimi i devjimeve të prapambetura të borzshijë	Stokuri borzshijë dhe tregor	Amortizimi i devjimeve të prapambetura të borzshijë	Stokuri borzshijë dhe tregor	Amortizimi i devjimeve të prapambetura të borzshijë	Stokuri borzshijë dhe tregor	Amortizimi i devjimeve të prapambetura të borzshijë
	Data e përcaktimit										
LOJENI KOPRENCKA	01.11.2001	125	125	0	0	0	0	0	0	0	OK1
GEZIMA KOPRENCKA	01.11.2001	335	335	0	0	0	0	0	0	0	OK1
KASTRIOTI KOPRENCKA	01.11.2001	383	183	0	0	0	0	0	0	0	OK1
SEGIFFEJE KOPRENCKA	01.11.2001	82	82	0	0	0	0	0	0	0	OK1
SHKENDIJE KOPRENCKA	01.11.2001	182	182	0	0	0	0	0	0	0	OK1
FIOJRETE KOPRENCKA	01.11.2001	182	182	0	0	0	0	0	0	0	OK1
HASIE KOPRENCKA	01.11.2001	445	445	0	0	0	0	0	0	0	OK1
LIRA KOPRENCKA	01.11.2001	273	273	0	0	0	0	0	0	0	OK1
DIANA KOPRENCKA	01.11.2001	273	273	0	0	0	0	0	0	0	OK1
DAJINA DOSTI	10.11.2011	973	273	0	0	0	0	0	0	0	OK1
FLORA CELA	10.11.2011	200	50	0	50	200	100	100	100	100	OK1
TARIE FERBARIMORE	25.11.2013	118	0	0	0	118	0	118	0	0	OK1
SHKELQIMI SE FERRESI	13.10.2003	1904	0	0	0	1904	0	904	904	0	OK1
BILIBU HASANAGO	10.09.2017	100	100	0	0	0	0	0	0	0	OK1
NOVUZI NURVA	25.11.2010	228	0	0	0	228	0	0	0	0	OK1
FNGJEFLEXHAFERIU	14.06.2006	438	0	0	0	438	0	438	0	0	OK1
TARIE FERBARIMORE TORG	14.06.2006	198	0	0	0	198	0	198	0	0	OK1
AGIMI KADIU	01.06.2016	26	0	0	0	26	0	26	0	0	OK1
FLORA DAPOKU	15.09.2016	14	0	0	0	14	0	14	0	0	OK1
XHULLIHS	01.11.2017	385	0	0	0	385	0	14	26	0	OK1
FLORA OAHOKU	15.09.2016	43	0	0	0	43	0	100	14	0	OK1
AMIRA TICCI	21.05.2020	72	72	0	0	72	0	100	13	0	OK1
LAVDIE SULTI	26.11.2018	229	0	0	0	229	0	0	0	0	OK1
FONDACIONI HSAT	17.11.2017	12	250	0	0	12	229	0	0	0	OK1
ALBIELECOM	30.06.2015	18	0	0	0	18	0	12	0	0	OK1
TAOGAAS SEVCE	11.04.2017	18	0	0	0	18	0	12	0	0	OK1
ALTEA GJESTUDIO	19.01.2018	240	0	0	0	240	0	18	0	0	OK1
CAGATAI LOGISTES	17.04.2018	26	0	0	0	26	0	240	0	0	OK1
URIMI 2002	18.04.2018	3	0	0	0	3	0	26	0	0	OK1
LOGJINI ALBANIA	17.04.2018	3	0	0	0	3	0	3	0	0	OK1
ALBIELECOM SHA	30.09.2019	26	0	0	0	26	0	3	0	0	OK1
EGIT SHPKI (2021)	25.03.2021	117	0	0	0	117	0	26	0	0	OK1
TELESYS AB	09.07.2021	18	0	0	0	18	0	0	0	0	OK1
TELESYS AB	11.10.2021	18	0	0	0	18	0	0	0	0	OK1
INFOSOFI SISTEM	30.10.2017	185	0	0	0	185	0	0	0	0	OK1
INFOSOFI SISTEM	21.07.2017	371	0	0	0	371	0	0	0	0	OK1
INFOSOFI SISTEM	19.01.2018	184	0	0	0	184	0	371	0	0	OK1
ALBANIA SAT COMUNICATIONS	27.09.2018	190	0	0	0	190	0	185	0	0	OK1
INFOSOFI SISTEM	22.09.2018	62	0	0	0	62	0	194	0	0	OK1
INFOSOFI SISTEM	07.03.2018	62	0	0	0	62	0	62	0	0	OK1



	2022	2022	2023		2024		2025	
			Vitaktuali	Amortimili detyrimeve te qyebimeve te shpirtore	Amortimili detyrimeve te qyebimeve te shpirtore	Amortimili detyrimeve te qyebimeve te shpirtore	Amortimili detyrimeve te qyebimeve te shpirtore	
INFOSOFT.SISTEM	23.03.2018	62						
INFOSOFT.SISTEM	20.06.2018	62						
INFOSOFT.SISTEM	31.07.2018	62						
INFOSOFT.SISTEM	30.10.2018	62						
INFOSOFT.SISTEM	26.11.2018	62						
INFOSOFT.SISTEM	30.11.2018	62						
INFOSOFT.SISTEM	31.01.2019	62						
INFOSOFT.SISTEM	28.02.2019	62						
INFOSOFT.SISTEM	29.03.2019	62						
INFOSOFT.SISTEM	30.04.2019	62						
INFOSOFT.SISTEM	28.05.2019	62						
INFOSOFT.SISTEM	28.06.2019	62						
INFOSOFT.SISTEM	30.07.2019	62						
INFOSOFT.SISTEM	28.08.2019	62						
INFOSOFT.SISTEM	03.07.2019	204						
2KE.SHPK	02.05.2018	84						
INFOSOFT.SISTEM	30.09.2019	62						
INFOSOFT.SISTEM	31.08.2018	62						
INFOSOFT.SISTEM	29.10.2019	63						
INFOSOFT.SISTEM	03.12.2019	62						
INFOSOFT.SISTEM	30.12.2019	62						
INFOSOFT.SISTEM	30.04.2018	62						
INFOSOFT.SISTEM	31.05.2018	62						
INFOSOFT.SISTEM	28.02.2020	62						
INFOSOFT.SISTEM	28.01.2020	62						
INFOSOFT.SISTEM	28.04.2020	62						
INFOSOFT.SISTEM	28.05.2020	62						
INFOSOFT.SISTEM	30.06.2020	62						
INFOSOFT.SISTEM	28.07.2020	62						
INFOSOFT.SISTEM	28.08.2020	62						
INFOSOFT.SISTEM	28.09.2020	62						
INFOSOFT.SISTEM	28.10.2020	62						
INFOSOFT.SISTEM	01.12.2020	62						
INFOSOFT.SISTEM	28.12.2020	62						
SOPE.TOPUZ	02.02.2016	62						
ARGI.SHPK	26.11.2015	38						
BILBU.HARKA	20.01.2016	38						
ALEKSANDRA.KLAPI	15.11.2014	52						
XHUJETA.DURO	10.02.2014	50						
ALB.SUPERVIZION	19.05.2015	24						
ALB.GARDEN	15.12.2017	551						
ALB.GARDEN	16.05.2016	340						
DRICONS	26.12.2017	19						

Venditor	Data e Përfundimit	2022		2023		2024		2025	
		Vithkrahel	Amortizimi dhe vlerave të prapambeturat në fondet e tyre	Vithkrahel	Amortizimi dhe vlerave të prapambeturat në fondet e tyre	Vithkrahel (përfundim)	Amortizimi dhe vlerave të prapambeturat në fondet e tyre	Vithkrahel (përfundim)	Amortizimi dhe vlerave të prapambeturat në fondet e tyre
INGENIERING	14.09.2018	6	6	6	6	6	6	6	6
FREDI ELEKTRONIK	26.04.2018	24	24	24	24	24	24	24	24
ENID MERO	26.11.2020	98	98	98	98	98	98	98	98
ORICONS SHPK	30.03.2021	33	33	33	33	33	33	33	33
MAK STUDIO	03.10.2021	34	34	33	33	33	33	33	33
LOK KONSTRUKSION	22.11.2021	11294	11294	0	0	0	0	0	0
FIED SHPK	30.11.2021	2,848	2,848	0	0	0	0	0	0
FIED SHPK	15.12.2021	1,394	1,394	0	0	0	0	0	0
MAK STUDIO	13.12.2021	29	29	0	0	0	0	0	0
HERSK	15.12.2021	268	268	0	0	0	0	0	0
CICENONI SHPK	24.09.2018	3	3	0	0	0	0	0	0
BRATI SHPK	16.03.2018	59	59	3	3	3	3	3	3
BRATI SHPK	16.03.2018	49	49	49	49	49	49	49	49
SHYRSHKRONJA E LETR. ME VLERE	26.11.2018	66	66	0	0	0	0	0	0
GEA SHPK	16.11.2017	596	596	0	0	0	0	0	0
O&D 2.GROUP	02.05.2018	50	50	50	50	50	50	50	50
DENISA BESHAL	30.03.2018	430	430	430	430	430	430	430	430
CITRUS SHPK	03.04.2018	280	280	280	280	280	280	280	280
DENISA BESHAL	02.11.2018	924	924	924	924	924	924	924	924
SINAMITRAJING	02.09.2019	297	297	0	0	0	0	0	0
4.5.SH.P.K	31.01.2020	446	446	0	0	0	0	0	0
AGIM ARAP	15.07.2020	113	113	0	0	0	0	0	0
TELEA SHPK	05.03.2021	50	50	0	0	0	0	0	0
SHYRSHKRONJA E LETR. ME VLERE	14.07.2021	134	134	0	0	0	0	0	0
MIRUPA SH.P.K	14.06.2021	395	395	0	0	0	0	0	0
ADENIS KASTRATI	17.07.2021	247	247	0	0	0	0	0	0
VOJLLA LOGU	04.08.2021	68	68	0	0	0	0	0	0
EUROPRINTING GROUP	19.04.2021	382	382	0	0	0	0	0	0
AATEDO 2018 SH.P.K	05.09.2021	443	443	0	0	0	0	0	0
SELAM KOPENENCA	22.09.2021	685	685	0	0	0	0	0	0
HEKTOR KOPENENCA	22.09.2021	1,040	1,040	0	0	0	0	0	0
GENITIANA HDHA	22.09.2021	0	0	0	0	0	0	0	0
DINA AMBIENTE SHKOLLORE 2018	31.12.2018	88	88	0	0	0	0	0	0
CIRA AMBIENTE SHKOLLORE 2017	31.12.2017	61	61	0	0	0	0	0	0
PAGESE E KOMISIONIT VLERES	28.09.2021	30	30	0	0	0	0	0	0
TARIE FEDERIMI KUOT. ANTA RSIMI	28.09.2021	20	20	0	0	0	0	0	0
KUOTE ANTA RSIMI / SH.AV	15.09.2020	220	220	0	0	0	0	0	0
ND SH. Publike Energji 486420	30.06.2021	200	200	0	0	0	0	0	0
ND SH. Publike Energji 486420	31.10.2021	6287	6287	2,005	2,005	2,005	2,005	2,005	2,005
ND SH. Publike Urt. p. shem 4864200	31.12.2021	627	627	4,232	4,232	4,232	4,232	4,232	4,232
KAZAZI SHPK	25.12.2012	475	475	0	0	0	0	0	0
IGI 07	09.03.2018	446	446	0	0	0	0	0	0
DENISA BESHAL	21.05.2019	84	84	0	0	0	0	0	0



Verdhë = Per të plotësuar nga Departamenti i Financës

(D1) TAVANET

		2023	2024	2025
		Viti t+1 (I pritur)	Viti t+2 (I pritur)	Viti t+3 (I pritur)
01110	Planifikimi Menaxhimi dhe Administrimi			
	Pagat dhe sigurimet shoqërore	59,867	59,867	59,867
	Të tjera shpenzime korrente	15,155	17,504	18,704
	Shpenzimet kapitale	450	500	550
	Tavanet e përgjithshme	75,472	77,872	79,122
03140	Shërbimet e Policisë Vendore			
	Pagat dhe sigurimet shoqërore	2,976	2,976	2,976
	Të tjera shpenzime korrente	200	300	400
	Shpenzimet kapitale	0	0	0
	Tavanet e përgjithshme	3,176	3,276	3,376
03280	Mbrojtja nga Zjarri dhe Mbrojtja Civile			
	Pagat dhe sigurimet shoqërore	14,646	14,646	14,646
	Të tjera shpenzime korrente	11,585	11,885	12,185
	Shpenzimet kapitale	0	0	0
	Tavanet e përgjithshme	26,231	26,531	26,831
04130	Mbështetje për Zhvillimin Ekonomik			
	Pagat dhe sigurimet shoqërore	1,668	1,668	1,668
	Të tjera shpenzime korrente	75	75	75
	Shpenzimet kapitale	0	0	0
	Tavanet e përgjithshme	1,743	1,743	1,743
04220	Shërbimet Bujqësore, Inspektimi, Siguria Ushqimore & Mbrojtja e Konsumatoreve			
	Pagat dhe sigurimet shoqërore	3,151	3,151	3,151
	Të tjera shpenzime korrente	100	200	300
	Shpenzimet kapitale	0	0	0
	Tavanet e përgjithshme	3,251	3,351	3,451
04240	Menaxhimi i Infrastruktues së Ujitjes dhe Kullimit			
	Pagat dhe sigurimet shoqërore	3,151	3,151	3,151
	Të tjera shpenzime korrente	8,304	8,304	8,304
	Shpenzimet kapitale	3,264	3,264	3,264
	Tavanet e përgjithshme	14,719	14,719	14,719
04260	Administrimi i Pyjeve dhe Kullotave			
	Pagat dhe sigurimet shoqërore	12,616	12,616	12,616
	Të tjera shpenzime korrente	535	535	535
	Shpenzimet kapitale	0	0	0
	Tavanet e përgjithshme	13,151	13,151	13,151
04520	Rrjeti Rrugor Rural			
	Pagat dhe sigurimet shoqërore	11,670	11,670	11,670

		2023	2024	2025
		Viti t+1 (I pritur)	Viti t+2 (I pritur)	Viti t+3 (I pritur)
	Të tjera shpenzime korrente	10,090	13,711	14,919
	Shpenzimet kapitale	1,600	1,600	1,600
	Tavanet e përgjithshme	23,360	26,981	28,189
04570	Transporti Publik			
	Pagat dhe sigurimet shoqërore			
	Të tjera shpenzime korrente			
	Shpenzimet kapitale	0	0	0
	Tavanet e përgjithshme			
05100	Menaxhimi i Mbetjeve			
	Pagat dhe sigurimet shoqërore	13,421	13,421	13,421
	Të tjera shpenzime korrente	3,300	3,425	3,500
	Shpenzimet kapitale	2,500	2,500	2,500
	Tavanet e përgjithshme	19,221	19,346	19,421
06140	Planifikimi Urban Vendor			
	Pagat dhe sigurimet shoqërore	3,384	3,384	3,384
	Të tjera shpenzime korrente	2,500	3,000	3,500
	Shpenzimet kapitale	4,000	5,000	5,500
	Tavanet e përgjithshme	9,884	11,384	12,384
06260	Shërbimet Publike Vendore			
	Pagat dhe sigurimet shoqërore	21,097	21,097	21,097
	Të tjera shpenzime korrente	13,500	14,000	14,200
	Shpenzimet kapitale	10,509	10,000	15,000
	Tavanet e përgjithshme	45,106	45,097	50,297
06370	Furnizimi me Ujë dhe Kanalizime			
	Pagat dhe sigurimet shoqërore			
	Të tjera shpenzime korrente			
	Shpenzimet kapitale	0	0	0
	Tavanet e përgjithshme			
07220	Shërbimet e Kujdesit Parësor			
	Pagat dhe sigurimet shoqërore			
	Të tjera shpenzime korrente			
	Shpenzimet kapitale	0	0	0
	Tavanet e përgjithshme			
08130	Sport dhe Argëtim			
	Pagat dhe sigurimet shoqërore	3,676	3,676	3,676
	Të tjera shpenzime korrente	1,800	2,100	2,150
	Shpenzimet kapitale	0	0	0
	Tavanet e përgjithshme	5,476	5,776	5,826
08220	Trashëgimia Kulturore, Eventet Artistike dhe Kulturore			
	Pagat dhe sigurimet shoqërore	5,252	5,252	5,252
	Të tjera shpenzime korrente	800	1,000	1,150
	Shpenzimet kapitale	0	0	0

		2023	2024	2025
		Viti t+1 (I pritur)	Viti t+2 (I pritur)	Viti t+3 (I pritur)
Tavanet e përgjithshme		6,052	6,252	6,402
09120	Arsimi Bazë përfshirë Parashkollorin			
	Pagat dhe sigurimet shoqërore	49,403	49,403	49,403
	Të tjera shpenzime korrente	1,583	1,583	1,583
	Shpenzimet kapitale	0	0	0
Tavanet e përgjithshme		50,987	50,987	50,987
09230	Arsimi i Mesëm i Përgjithshëm			
	Pagat dhe sigurimet shoqërore	14,879	14,938	14,996
	Të tjera shpenzime korrente	7,231	7,173	7,114
	Shpenzimet kapitale	1,000	1,000	1,000
Tavanet e përgjithshme		23,110	23,110	23,110
10430	Përkujdesi Social			
	Pagat dhe sigurimet shoqërore	10,386	10,386	10,386
	Të tjera shpenzime korrente	1,950	2,100	2,150
	Shpenzimet kapitale	0	0	0
Tavanet e përgjithshme		12,336	12,486	12,536
10661	Strehimi Social			
	Pagat dhe sigurimet shoqërore			
	Të tjera shpenzime korrente			
	Shpenzimet kapitale	0	0	0
Tavanet e përgjithshme				
TOTALI PAGAVE DHE SIGURIMEVE SHOQËRORE		731,243	731,302	731,360
TOTALI I SHPENZIMEVE TË TJERA KORRENTE		78,709	86,896	90,771
TOTALI I SHPENZIMEVE KAPITALE		23,323	23,864	29,414
TOTALI I TAVANEVE TË PËRGJITHSHME		833,275	842,062	851,545



Tavanet e Programeve Buxhetore

		2023	2024	2025
01110	Planifikimi Menaxhimi dhe Administrimi			
	Pagat dhe sigurimet shoqërore	59,867	59,867	59,867
	Të tjera shpenzime korrente	15,155	17,504	18,704
	Shpenzimet kapitale	450	500	550
	Tavanet e përgjithshme	75,472	77,872	79,122
03140	Sherbimet e Policisë Vendore			
	Pagat dhe sigurimet shoqërore	2,976	2,976	2,976
	Të tjera shpenzime korrente	200	300	400
	Shpenzimet kapitale	0	0	0
	Tavanet e përgjithshme	3,176	3,276	3,376
03280	Mbrojtja nga Zjarri dhe Mbrojtja Civile			
	Pagat dhe sigurimet shoqërore	14,646	14,646	14,646
	Të tjera shpenzime korrente	11,585	11,885	12,185
	Shpenzimet kapitale	0	0	0
	Tavanet e përgjithshme	26,231	26,531	26,831
04130	Mbështetje për Zhvillimin Ekonomik			
	Pagat dhe sigurimet shoqërore	1,668	1,668	1,668
	Të tjera shpenzime korrente	75	75	75
	Shpenzimet kapitale	0	0	0
	Tavanet e përgjithshme	1,743	1,743	1,743
04220	Sherbimet Bujqësore, Inspektimi, Siguria Ushqimore & Mbrojtja e Konsumatoreve			
	Pagat dhe sigurimet shoqërore	3,151	3,151	3,151
	Të tjera shpenzime korrente	100	200	300
	Shpenzimet kapitale	0	0	0
	Tavanet e përgjithshme	3,251	3,351	3,451
04240	Menaxhimi i Infrastruktues së Ujitjes dhe Kullimit			
	Pagat dhe sigurimet shoqërore	3,151	3,151	3,151
	Të tjera shpenzime korrente	8,304	8,304	8,304
	Shpenzimet kapitale	3,264	3,264	3,264
	Tavanet e përgjithshme	14,719	14,719	14,719
04260	Administrimi i Pyjeve dhe Kullotave			
	Pagat dhe sigurimet shoqërore	12,616	12,616	12,616
	Të tjera shpenzime korrente	535	535	535
	Shpenzimet kapitale	0	0	0
	Tavanet e përgjithshme	13,151	13,151	13,151
04520	Rrjeti Rrugor Rural			
	Pagat dhe sigurimet shoqërore	11,670	11,670	11,670
	Të tjera shpenzime korrente	10,090	13,711	14,919
	Shpenzimet kapitale	1,600	1,600	1,600
	Tavanet e përgjithshme	23,360	26,981	28,189
04570	Transporti Publik			
	Pagat dhe sigurimet shoqërore	0	0	0
	Të tjera shpenzime korrente	0	0	0
	Shpenzimet kapitale	0	0	0
	Tavanet e përgjithshme	0	0	0
05100	Menaxhimi i Mbetjeve			



	Pagat dhe sigurimet shoqërore	13,421	13,421	13,421
	Të tjera shpenzime korrente	3,300	3,425	3,500
	Shpenzimet kapitale	2,500	2,500	2,500
	Tavanet e përgjithshme	19,221	19,346	19,421
06140	Planifikimi Urban Vendor			
	Pagat dhe sigurimet shoqërore	3,384	3,384	3,384
	Të tjera shpenzime korrente	2,500	3,000	3,500
	Shpenzimet kapitale	4,000	5,000	5,500
	Tavanet e përgjithshme	9,884	11,384	12,384
06260	Shërbimet Publike Vendore			
	Pagat dhe sigurimet shoqërore	21,097	21,097	21,097
	Të tjera shpenzime korrente	13,500	14,000	14,200
	Shpenzimet kapitale	10,509	10,000	15,000
	Tavanet e përgjithshme	45,106	45,097	50,297
06370	Furnizimi me Ujë dhe Kanalizime			
	Pagat dhe sigurimet shoqërore	0	0	0
	Të tjera shpenzime korrente	0	0	0
	Shpenzimet kapitale	0	0	0
	Tavanet e përgjithshme	0	0	0
07220	Shërbimet e Kujdesit Parësor			
	Pagat dhe sigurimet shoqërore	0	0	0
	Të tjera shpenzime korrente	0	0	0
	Shpenzimet kapitale	0	0	0
	Tavanet e përgjithshme	0	0	0
08130	Sport dhe Argëtim			
	Pagat dhe sigurimet shoqërore	3,676	3,676	3,676
	Të tjera shpenzime korrente	1,800	2,100	2,150
	Shpenzimet kapitale	0	0	0
	Tavanet e përgjithshme	5,476	5,776	5,826
08220	Traleshëgimia Kulture, Eventet Artistike dhe Kulture			
	Pagat dhe sigurimet shoqërore	5,252	5,252	5,252
	Të tjera shpenzime korrente	800	1,000	1,150
	Shpenzimet kapitale	0	0	0
	Tavanet e përgjithshme	6,052	6,252	6,402
09120	Arsimi Bazë përfshirë Parashkollorin			
	Pagat dhe sigurimet shoqërore	49,403	49,403	49,403
	Të tjera shpenzime korrente	1,583	1,583	1,583
	Shpenzimet kapitale	0	0	0
	Tavanet e përgjithshme	50,987	50,987	50,987
09230	Arsimi i Mesëm i Përgjithshëm			
	Pagat dhe sigurimet shoqërore	14,879	14,938	14,996
	Të tjera shpenzime korrente	7,231	7,173	7,114
	Shpenzimet kapitale	1,000	1,000	1,000
	Tavanet e përgjithshme	23,110	23,110	23,110
10430	Përkujdesi Social			
	Pagat dhe sigurimet shoqërore	10,386	10,386	10,386
	Të tjera shpenzime korrente	1,950	2,100	2,150
	Shpenzimet kapitale	0	0	0
	Tavanet e përgjithshme	12,336	12,486	12,536
10661	Strehimi Social			



Pagat dhe sigurimet shoqërore	0	0	0
Të tjera shpenzime korrente	0	0	0
Shpenzimet kapitale	0	0	0
Tavanet e përgjithshme	0	0	0
TOTALI PAGAVE DHE SIGURIMEVE SHOQËRORE	231,243	231,302	231,360
TOTALI I SHPENZIMEVE TË TJERA KORRENTE	78,709	86,896	90,771
TOTALI I SHPENZIMEVE KAPITALE	23,323	23,864	29,414
TOTALI I TAVANEVE TË PËRGJITHSHME	333,275	342,062	351,545
TOTALI FONDEVE NË PËRQINDJE (%)	0.4%	0.4%	0.3%
TOTALI I FONDEVE REZERVE + KONTIGJENCË	1,200	1,200	1,200



Të Dhëna Bazë mbi Bashkinë

	Të Pergjithshme	2018	2019	2020	2021	2022
Numri i Njësive Administrative	8.0					
Numri i Fshatrave	92.0					
Sipërfaqja e Bashkisë (km2)	-					
<i>Qyteti</i>	-					
<i>Njësitë Administrative</i>	-					
Sipërfaqja e Bashkisë (km2)	-					
<i>Zonë Urbane</i>	-					
<i>Tokë Bujqësore</i>	-					
<i>Kulloto</i>	-					
<i>Pyje</i>	-					
Popullsia e Bashkisë		-	-	-	-	-
<i>Qyteti</i>		-	-	-	-	-
<i>Njësitë Administrative</i>		-	-	-	-	-
Mosha Mesatare e Popullsisë		-	-	-	-	-
Numri i Lindjeve		-	-	-	-	-
Numri i Vdekjeve		-	-	-	-	-
Numri i Bizneseve Aktive		-	-	-	-	-
Numri i Familjeve		-	-	-	-	-
<i>Qyteti</i>		-	-	-	-	-
<i>Njësitë Administrative</i>		-	-	-	-	-
Numri i Punonjësve të Bashkisë me Kohë të Plotë		-	-	-	-	-
<i>Administrata e Bashkisë</i>		-	-	-	-	-
<i>Njësitë Shpenzuese</i>		-	-	-	-	-
Numri i Punonjësve të Bashkisë me Kohë të Pjesëshme		-	-	-	-	-
<i>Administrata e Bashkisë</i>		-	-	-	-	-
<i>Njësitë Shpenzuese</i>		-	-	-	-	-
Numri i Programeve Buxhetore		-	-	-	-	-



BURIMET BUXHETORE		2020	2021	2022	2022	2023	2024	2025
		Fakti	Fakti	Buxh-Fillestar	Pritami	Plani	Plani	Plani
A	Të Ardhura nga Buxheti e Veta	50,722	53,896	70,000	60,198	65,332	65,312	65,912
A.1	Të Ardhura nga Takset Lokale	9,135	9,156	9,658	9,658	9,967	9,361	9,411
A.1.1	Taksa vendore mbi blerjetin e vogël	-	-	-	-	-	-	-
A.1.2	Taksa mbi pasuritë e paluajtshme	8,588	7,840	8,780	8,780	8,889	8,249	8,249
A.1.2.1	Taksa mbi ndërtesën	2,018	2,301	2,557	2,557	2,557	2,457	2,457
A.1.2.2	Taksa mbi tërësitë bujqësore	6,156	4,919	5,506	5,506	5,506	5,306	5,306
A.1.2.3	Taksa mbi truallin	510	620	717	717	826	486	486
A.1.2.4	Taksa mbi transaktonet e pasurisë	-	-	-	-	-	-	-
A.1.3	Taksa vendore në shërbimin hotele	17	-	180	180	180	180	180
A.1.4	Taksa e ndihimit në infrastrukturën nga ndërtimet e reja	187	1,310	500	500	700	750	800
A.1.5	Taksa e tabakës	248	186	198	198	198	183	182
A.1.6	Taksa vendore mbi të ardhurat e krijësve nga dhuratat, trashëgimi, testament dhe lot. Vend.	-	-	-	-	-	-	-
A.1.7	Taksa e përkohshme	-	-	-	-	-	-	-
A.1.8	Taksa e përkohshme 1	-	-	-	-	-	-	-
A.1.9	Taksa e përkohshme 2	-	-	-	-	-	-	-
A.2	Të Ardhurat nga Takset e Ndara	7,103	9,329	7,630	7,630	7,130	7,355	7,315
A.2.1	Taksa mbi kalimin e të drejtës së pronësisë / pasuritë e paluajtshme	-	-	-	-	-	-	-
A.2.2	Taksa vjetore për parkullimin e mjeteve të përdorues	4,566	5,985	4,280	4,280	4,280	4,300	4,300
A.2.3	Taksa e rentës miniare	67	45	50	50	50	55	55
A.2.4	Taksa mbi të ardhurat personale	2,515	3,299	3,300	3,300	3,800	3,000	3,000
A.2.5	Taksa të tjera	-	-	-	-	-	-	-
A.3	Të Ardhurat nga Tarifat Vendore	19,015	25,978	35,746	25,746	30,226	30,668	30,938
A.3.1	Tarifa me rimbursim të mbetjeve	7,147	9,100	9,189	9,189	9,189	9,189	9,189
A.3.1.1	Tarifa e pastimit për familjet	2,930	3,750	3,800	3,800	3,800	3,800	3,800
A.3.1.2	Tarifa e pastimit për institucionet	905	1,120	1,120	1,120	1,120	1,120	1,120
A.3.1.3	Tarifa e pastimit për bizneset	3,512	4,230	4,269	4,269	4,269	4,269	4,269
A.3.2	Tarifa për mbledhjen dhe largimin e mbetjeve	-	-	-	-	-	-	-
A.3.3	Tarifa për ndriçimin publik	1,526	1,538	1,538	1,538	1,675	1,780	1,885
A.3.3.1	Tarifa për ndriçimin publik nga familjet	867	866	866	866	950	1,000	1,050
A.3.3.2	Tarifa për ndriçimin publik nga institucionet	104	115	115	115	125	130	135
A.3.3.3	Tarifa për ndriçimin publik nga bizneset	555	557	557	557	600	650	700
A.3.4	Tarifa për gjelbërimin	426	345	1,339	1,339	640	1,521	1,526
A.3.4.1	Tarifa për gjelbërimin nga familjet	220	195	789	789	789	800	850
A.3.4.2	Tarifa për gjelbërimin nga institucionet	59	70	65	65	70	75	80
A.3.4.3	Tarifa për gjelbërimin nga bizneset	157	80	485	485	485	586	586
A.3.5	Tarifa për shërbimet administrative të bashkisë	4,437	5,896	6,077	6,077	6,297	6,352	6,417
A.3.5.1	Tarifa për shërbimet administrative të bashkisë	84	107	122	122	122	112	112
A.3.5.2	Tarifa për dhënie licenze për tregtimin e nënprodukteve të saj	84	277	300	300	300	300	300
A.3.5.3	Tarifa të kontrolit të zhvillimit të territoreve	164	15	25	25	35	40	45
A.3.5.4	Tarifa për vaktose veterinarie të bagëtisë të themura	-	-	150	150	150	150	150
A.3.5.5	Tarifa e licencimit të vegimitarëve të transportit	204	-	300	300	300	300	300
A.3.5.6	Tarifa e parkimit për mjete dhe licensat e vendparkimeve publike	460	712	450	450	450	450	450
A.3.5.7	Tarifa për dhënie licenze për tregtimin e nënprodukteve të saj	-	200	100	100	-	-	-
A.3.5.8	Tarifa për pyje dhe kullotat	2,906	3,536	3,600	3,600	3,650	3,700	3,750
A.3.5.9	Tarifa për shërbimet shërbëse nga zjarretarët	20	267	280	280	290	300	310
A.3.5.10	Tarifa për zbatim dhe përdorimin e hapësirës publike dhe faadave	432	446	600	600	600	600	600
A.3.5.11	Tarifa për trajtimin e mbetjeve nëntë nënntë	-	-	-	-	-	-	-
A.3.5.12	Tarifa për linjat ajrore dhe nëntokore (Telefon, Energji, TV Kablor, internet)	-	-	-	-	250	250	250
A.3.5.13	Tarifa nga dokumentet për tender, anëtarë etj	104	137	150	150	150	150	150
A.3.6	Tarifa të institucioneve të arimit, kulturës, sportit etj	1,196	1,288	1,600	1,600	1,600	1,600	1,600
A.3.6.1	Biblioteka	-	-	-	-	-	-	-
A.3.6.2	Muzeumet	-	-	-	-	-	-	-
A.3.6.3	Teatrit	-	-	-	-	-	-	-
A.3.6.4	Qendra kulturore e firmive	-	-	-	-	-	-	-
A.3.6.5	Pallati i sportit	-	-	-	-	-	-	-
A.3.6.6	Qendra Komunitare	-	-	-	-	-	-	-
A.3.6.7	Mensa (Kofshet)	898	782	800	800	800	800	800
A.3.6.8	Kofshet	-	-	-	-	-	-	-
A.3.6.9	Qendrat	498	506	800	800	800	800	800
A.3.7	Tarifa për furnizimin me ujë dhe kanalizime	-	-	-	-	-	-	-
A.3.8	Tarifa për shërbimin e ujës dhe kulturit	-	-	120	120	120	120	120
A.3.9	Tarifa e përkohshme	-	-	-	-	-	-	-
A.3.10	Tarifa të tjera	4,672	8,011	15,882	15,882	10,000	10,100	10,200
A.4	Të Ardhurat e Tjera	23,069	9,233	16,966	17,184	18,009	17,594	17,609
A.4.1	Qeraja nga asetet në pronësi të bashkisë	10,319	7,708	14,000	14,000	10,000	10,000	10,000
A.4.2	Kthimi nga investimet kapitale	-	-	-	-	-	-	-
A.4.3	Filimi nga ndërmarrjet publike në varësi të bashkisë	533	600	550	550	550	550	550
A.4.4	Kthimi nga partneriteti publik privat	-	-	-	-	-	-	-
A.4.5	Tërhoqje e të ardhura krijësve nga shërbimet	-	-	-	-	-	-	-
A.4.6	Shitja e mallrave dhe shërbimeve	-	-	-	-	-	-	-
A.4.7	Kundërveprimet administrative (Gjokat)	102	543	-	-	-	-	-
A.4.8	Selvestime dhe zhvendime	1,896	190	-	-	-	-	-
A.4.9	Kuotat e anëtarëve të bashkisë	-	-	-	-	-	-	-
A.4.10	Traktete dhe ndihma nga njerëzit e tjera vendore	-	-	-	-	-	-	-
A.4.11	Grante nga ndihma në dërkombitare	10,218	190	207	10,405	5,000	5,000	5,000
A.4.12	Shitja e aseteve financiare	-	-	-	-	-	-	-
A.4.13	Shitja e aseteve fikse të prekshme / paprekshme	-	-	-	-	-	-	-
A.4.14	Të tjera	-	-	2,209	2,209	2,459	2,384	2,000
B	Transferata nga Buxheti Qendror	251,125	245,587	260,638	260,638	269,643	277,950	287,433
B.1	Transferata e Pasurisë	144,267	129,814	127,428	127,428	135,933	144,740	154,223
B.2	Transferata e Kështimit	6,338	6,294	6,752	6,752	6,752	6,752	6,752
B.2.1	Për funksionet e detyguara	6,338	6,294	6,752	6,752	6,752	6,752	6,752
B.2.2	Për projekte të veçanta (FZHK dhe të tjera)	-	-	-	-	-	-	-
B.3	Transferata e Pakushkësuar Sektoriale	100,520	109,528	126,458	126,458	126,958	126,458	126,458
C	Huamarrja	-	-	-	-	-	-	-
C.1	Huamarrja Afatshkurtes	-	-	-	-	-	-	-
C.2	Huamarrja Afatgjate	-	-	-	-	-	-	-
D	Trashëgimi nga Vll / Shuar	40,401	10,193	12,948	12,948	-	-	-
D.1	Trashëgimi Pa Destinacion	-	-	-	-	-	-	-
D.2	Trashëgimi Me Destinacion	40,401	10,193	12,948	12,948	-	-	-
TOTALI I TË ARDHURAVE TË BASHKISË		390,312	309,676	349,596	353,794	394,475	348,262	351,745

PBA 2023-2025

Shpenzimet Totale të Bashkisë sipas Kategorive Ekonomike

BASHKIA

Shpenzimet e Bashkisë (000 ALL)

Emri i Artikullit	Kodi i Artikullit	2020	2021	2022	2022	2023	2024	2025
		Fakti	Fakti	Buxheti Fillestar	Buxheti Pritshëm	Plani	Plani	Plani
Paga dhe Sigurime								
Paga	600	178,031.5	184,648.9	193,986.2	193,986.2	198,143.2	198,193.2	198,243.2
Sigurime Shoqërore & Shëndetësore	601	29,708.7	30,703.0	32,750.0	32,750.0	33,100.0	33,108.3	33,116.7
Korente								
Mallra dhe Shërbime	602	60,114.0	62,244.8	69,864.8	69,864.8	72,891.1	80,746.3	84,195.9
Subvencion	603	0.0	0.0	0.0	0.0	0.0	0.0	75.0
Transferta të Brendshme	604	0.0	192.2	1,335.2	1,335.2	5,000.0	5,200.0	5,400.0
Transferta të Jashtme	605	0.0	0.0	5,800.0	5,800.0	0.0	450.0	500.0
Transferta për Familje & Individë	606	5,058.4	1,084.6	1,571.2	1,571.2	818.0	500.0	600.0
Shpenzime Kapitale								
Aktive të Paprekshme	230	3,700.3	1,806.5	3,000.0	3,000.0	4,000.0	5,000.0	5,500.0
Aktive të Prekshme	231	62,755.9	16,047.6	45,476.5	45,476.5	19,322.5	18,864.0	23,914.0
TOTALI		339,368.8	296,727.5	353,783.8	353,783.8	333,274.8	342,061.8	351,544.8



PBA 2023-2025

Shpenzimet Totale të Bashkisë sipas Kategorive Ekonomike

Programi 01110 Planifikimi Menaxhimi dhe Administrimi

Shpenzimet e Bashkisë (000 ALL)

Emri i Artikullit	Kodi i Artikullit	2020	2021	2022	2022	2023	2024	2025
		Fakti	Fakti	Buxheti Fillestar	Buxheti Pritshëm	Plani	Plani	Plani
Paga dhe Sigurime								
Paga	600	46,783.2	45,156.8	49,511.9	49,511.9	51,300.0	51,300.0	51,300.0
Sigurime Shoqërore & Shëndetësore	601	7,748.8	7,280.6	8,226.7	8,226.7	8,567.1	8,567.1	8,567.1
Korente								
Mallra dhe Shërbime	602	15,539.4	12,777.5	11,200.3	11,200.3	14,337.1	16,554.5	17,604.5
Subvencion	603	0.0	0.0	0.0	0.0	0.0	0.0	0.0
Transferta të Brendshme	604	0.0	192.2	1,335.2	1,335.2	0.0	0.0	0.0
Transferta të Jashtme	605	0.0	0.0	0.0	0.0	0.0	450.0	500.0
Transferta për Familje & Individë	606	770.2	323.4	700.0	700.0	818.0	500.0	600.0
Shpenzime Kapitale								
Aktive të Paprekshme	230	0.0	0.0	0.0	0.0	0.0	0.0	0.0
Aktive të Prekshme	231	0.0	1,261.8	6,263.0	6,263.0	450.0	500.0	550.0
TOTALI		70,841.5	66,992.2	77,237.1	77,237.1	75,472.2	77,871.6	79,121.6



PBA 2023-2025

Shpenzimet Totale të Bashkisë sipas Kategorive Ekonomike

Programi: 03140 Shërbimet e Policisë Vendore

Shpenzimet e Bashkisë (000 ALL)

Emri i Artikullit	Kodi i Artikullit	2020	2021	2022	2022	2023	2024	2025
		Fakti	Fakti	Buxheti Fillestar	Buxheti Pritshëm	Plani	Plani	Plani
Paga dhe Sigurime								
Paga	600	2,356.5	2,418.0	2,424.0	2,424.0	2,550.0	2,550.0	2,550.0
Sigurime Shoqërore & Shëndetësore	601	464.1	403.8	404.8	404.8	426.0	426.0	426.0
Korente								
Mallra dhe Shërbime	602	100.0	200.0	100.0	100.0	200.0	300.0	400.0
Subvencion	603	0.0	0.0	0.0	0.0	0.0	0.0	0.0
Transferta të Brendshme	604	0.0	0.0	0.0	0.0	0.0	0.0	0.0
Transferta të Jashtme	605	0.0	0.0	0.0	0.0	0.0	0.0	0.0
Transferta për Familje & Individë	606	0.0	0.0	0.0	0.0	0.0	0.0	0.0
Shpenzime Kapitale								
Aktive të Paprekshme	230	0.0	0.0	0.0	0.0	0.0	0.0	0.0
Aktive të Prekshme	231	0.0	0.0	0.0	0.0	0.0	0.0	0.0
TOTALI		2,920.6	3,021.8	2,928.8	2,928.8	3,176.0	3,276.0	3,376.0



PBA 2023-2025

Shpenzimet Totale të Bashkisë sipas Kategorive Ekonomike

Programi 03280 Mbrojtja nga Zjarri dhe Mbrojtja Civile

Shpenzimet e Bashkisë (000 ALL)

Emri i Artikullit	Kodi i Artikullit	2020	2021	2022	2022	2023	2024	2025
		Fakti	Fakti	Buxheti Fillestar	Buxheti Pritshëm	Plani	Plani	Plani
Paga dhe Sigurime								
Paga	600	11,257.9	11,823.3	12,224.0	12,224.0	12,550.0	12,550.0	12,550.0
Sigurime Shoqërore & Shëndetësore	601	1,866.9	1,956.3	2,041.4	2,041.4	2,095.9	2,095.9	2,095.9
Korente								
Mallra dhe Shërbime	602	2,136.4	1,697.8	6,677.2	6,677.2	6,585.5	6,685.5	6,785.5
Subvencion	603	0.0	0.0	0.0	0.0	0.0	0.0	0.0
Transferta të Brendshme	604	0.0	0.0	0.0	0.0	5,000.0	5,200.0	5,400.0
Transferta të Jashtme	605	0.0	0.0	5,800.0	5,800.0	0.0	0.0	0.0
Transferta për Familje & Individë	606	3,933.0	91.2	600.0	600.0	0.0	0.0	0.0
Shpenzime Kapitale								
Aktive të Paprekshme	230	0.0	0.0	0.0	0.0	0.0	0.0	0.0
Aktive të Prekshme	231	0.0	0.0	0.0	0.0	0.0	0.0	0.0
TOTALI		19,194.2	15,568.6	27,342.6	27,342.6	26,231.3	26,531.3	26,831.3



PBA 2023-2025

Shpenzimet Totale të Bashkisë sipas Kategorive Ekonomike

Programi 04130 Mbështetje për Zhvillimin Ekonomik

Shpenzimet e Bashkisë (000 ALL)

Emri i Artikullit	Kodi i Artikullit	2020	2021	2022	2022	2023	2024	2025
		Fakti	Fakti	Buxheti Fillestar	Buxheti Pritshëm	Plani	Plani	Plani
Paga dhe Sigurime								
Paga	600	1,241.3	1,349.2	1,300.0	1,300.0	1,429.0	1,429.0	1,429.0
Sigurime Shoqërore & Shëndetësore	601	210.7	300.0	230.0	230.0	238.6	238.6	238.6
Korente								
Mallra dhe Shërbime	602	85.8	50.0	75.0	75.0	75.0	75.0	0.0
Subvencion	603	0.0	0.0	0.0	0.0	0.0	0.0	75.0
Transferta të Brendshme	604	0.0	0.0	0.0	0.0	0.0	0.0	0.0
Transferta të Jashtme	605	0.0	0.0	0.0	0.0	0.0	0.0	0.0
Transferta për Familje & Individë	606	0.0	0.0	0.0	0.0	0.0	0.0	0.0
Shpenzime Kapitale								
Aktive të Paprekshme	230	0.0	0.0	0.0	0.0	0.0	0.0	0.0
Aktive të Prekshme	231	0.0	0.0	0.0	0.0	0.0	0.0	0.0
TOTALI		1,537.8	1,699.2	1,605.0	1,605.0	1,742.6	1,742.6	1,742.6



PBA 2023-2025

Shpenzimet Totale të Bashkisë sipas Kategorive Ekonomike

Programi 04220 Shërbimet Bujqësore, Inspektimi, Siguria Ushqimore & Mbrojtja e Konsumatoreve

Shpenzimet e Bashkisë (000 ALL)

Emri i Artikullit	Kodi i Artikullit	2020	2021	2022	2022	2023	2024	2025
		Fakti	Fakti	Buxheti Fillestar	Buxheti Pritshëm	Plani	Plani	Plani
Paga dhe Sigurime								
Paga	600	2,462.5	2,576.5	2,688.0	2,688.0	2,700.0	2,700.0	2,700.0
Sigurime Shoqërore & Shëndetësore	601	364.5	430.3	448.9	448.9	450.9	450.9	450.9
Korente								
Mallra dhe Shërbime	602	137.8	50.0	100.0	100.0	100.0	200.0	300.0
Subvencion	603	0.0	0.0	0.0	0.0	0.0	0.0	0.0
Transferta të Brendshme	604	0.0	0.0	0.0	0.0	0.0	0.0	0.0
Transferta të Jashtme	605	0.0	0.0	0.0	0.0	0.0	0.0	0.0
Transferta për Familje & Individë	606	53.0	0.0	0.0	0.0	0.0	0.0	0.0
Shpenzime Kapitale								
Aktive të Paprekshme	230	0.0	0.0	0.0	0.0	0.0	0.0	0.0
Aktive të Prekshme	231	0.0	0.0	0.0	0.0	0.0	0.0	0.0
TOTALI		3,017.8	3,056.8	3,236.9	3,236.9	3,250.9	3,350.9	3,450.9



PBA 2023-2025

Shpenzimet Totale të Bashkisë sipas Kategorive Ekonomike

Programi 04240 Menaxhimi i Infrastruktues së Ujitjes dhe Kullimit

Shpenzimet e Bashkisë (000 ALL)

Emri i Artikullit	Kodi i Artikullit	2020	2021	2022	2022	2023	2024	2025
		Fakti	Fakti	Buxheti Fillestar	Buxheti Pritshëm	Plani	Plani	Plani
Paga dhe Sigurime								
Paga	600	1,779.5	2,496.0	2,640.0	2,640.0	2,700.0	2,700.0	2,700.0
Sigurime Shoqërore & Shëndetësore	601	298.3	416.8	440.9	440.9	450.9	450.9	450.9
Korente								
Mallra dhe Shërbime	602	2,148.0	7,014.0	7,046.8	7,046.8	8,304.3	8,304.3	8,304.3
Subvencion	603	0.0	0.0	0.0	0.0	0.0	0.0	0.0
Transferta të Brendshme	604	0.0	0.0	0.0	0.0	0.0	0.0	0.0
Transferta të Jashtme	605	0.0	0.0	0.0	0.0	0.0	0.0	0.0
Transferta për Familje & Individë	606	0.0	0.0	0.0	0.0	0.0	0.0	0.0
Shpenzime Kapitale								
Aktive të Paprekshme	230	0.0	0.0	0.0	0.0	0.0	0.0	0.0
Aktive të Prekshme	231	11,103.6	0.0	4,591.5	4,591.5	3,264.0	3,264.0	3,264.0
TOTALI		15,329.3	9,926.9	14,719.2	14,719.2	14,719.2	14,719.2	14,719.2



PBA 2023-2025

Shpenzimet Totale të Bashkisë sipas Kategorive Ekonomike

Programi 04260 Administrimi i Pyjeve dhe Kullorave

Shpenzimet e Bashkisë (000 ALL)

Emri i Artikullit	Kodi i Artikullit	2020	2021	2022	2022	2023	2024	2025
		Fakti	Fakti	Buxheti Fillestar	Buxheti Pritshëm	Plani	Plani	Plani
Paga dhe Sigurime								
Paga	600	9,585.2	10,408.6	10,780.4	10,780.4	10,801.8	10,801.8	10,801.8
Sigurime Shoqërore & Shëndetësore	601	1,600.8	1,738.3	1,803.4	1,803.4	1,814.5	1,814.5	1,814.5
Korente								
Mallra dhe Shërbime	602	230.3	229.8	250.0	250.0	534.6	534.6	534.6
Subvencion	603	0.0	0.0	0.0	0.0	0.0	0.0	0.0
Transferta të Brendshme	604	0.0	0.0	0.0	0.0	0.0	0.0	0.0
Transferta të Jashtme	605	0.0	0.0	0.0	0.0	0.0	0.0	0.0
Transferta për Familje & Individë	606	0.0	30.0	143.6	143.6	0.0	0.0	0.0
Shpenzime Kapitale								
Aktive të Paprekshme	230	0.0	0.0	0.0	0.0	0.0	0.0	0.0
Aktive të Prekshme	231	60.0	0.0	0.0	0.0	0.0	0.0	0.0
TOTALI		11,476.3	12,406.7	12,977.5	12,977.5	13,150.9	13,150.9	13,150.9



PBA 2023-2025

Shpenzimet Totale të Bashkisë sipas Kategorive Ekonomike

Programi 04520 Rrjeti Rrugor Rural

Shpenzimet e Bashkisë (000 ALL)

Emri i Artikullit	Kodi i Artikullit	2020	2021	2022	2022	2023	2024	2025
		Fakti	Fakti	Buxheti Fillestar	Buxheti Pritshëm	Plani	Plani	Plani
Paga dhe Sigurime								
Paga	600	7,890.0	8,598.1	9,490.5	9,490.5	10,000.0	10,000.0	10,000.0
Sigurime Shoqërore & Shëndetësore	601	1,317.6	1,436.5	1,959.5	1,959.5	1,670.0	1,670.0	1,670.0
Korente								
Mallra dhe Shërbime	602	13,941.0	15,312.4	12,459.3	12,459.3	10,090.3	13,711.5	14,919.5
Subvencion	603	0.0	0.0	0.0	0.0	0.0	0.0	0.0
Transferta të Brendshme	604	0.0	0.0	0.0	0.0	0.0	0.0	0.0
Transferta të Jashtme	605	0.0	0.0	0.0	0.0	0.0	0.0	0.0
Transferta për Familje & Individë	606	0.0	82.6	0.0	0.0	0.0	0.0	0.0
Shpenzime Kapitale								
Aktive të Paprekshme	230	0.0	0.0	0.0	0.0	0.0	0.0	0.0
Aktive të Prekshme	231	21,719.9	0.0	0.0	0.0	1,600.0	1,600.0	1,600.0
TOTALI		44,868.6	25,429.5	23,909.3	23,909.3	23,360.3	26,981.5	28,189.5



PBA 2023-2025

Shpenzimet Totale të Bashkisë sipas Kategorive Ekonomike

Programi

04570

Transporti Publik

Shpenzimet e Bashkisë (000 ALL)

Emri i Artikullit	Kodi i Artikullit	2020	2021	2022	2022	2023	2024	2025
		Fakti	Fakti	Buxheti Fillestar	Buxheti Pritshëm	Plani	Plani	Plani
Paga dhe Sigurime								
Paga	600	0.0	0.0	0.0	0.0	0.0	0.0	0.0
Sigurime Shoqërore & Shëndetësore	601	0.0	0.0	0.0	0.0	0.0	0.0	0.0
Korente								
Mallra dhe Shërbime	602	0.0	0.0	0.0	0.0	0.0	0.0	0.0
Subvencion	603	0.0	0.0	0.0	0.0	0.0	0.0	0.0
Transferta të Brendshme	604	0.0	0.0	0.0	0.0	0.0	0.0	0.0
Transferta të Jashtme	605	0.0	0.0	0.0	0.0	0.0	0.0	0.0
Transferta për Familje & Individë	606	0.0	0.0	0.0	0.0	0.0	0.0	0.0
Shpenzime Kapitale								
Aktive tw Paprekshme	230	0.0	0.0	0.0	0.0	0.0	0.0	0.0
Aktive tw Prekshme	231	0.0	0.0	0.0	0.0	0.0	0.0	0.0
TOTALI		0.0	0.0	0.0	0.0	0.0	0.0	0.0



PBA 2023-2025

Shpenzimet Totale të Bashkisë sipas Kategorive Ekonomike

Programi 05100 Menaxhimi i Mbetjeve

Shpenzimet e Bashkisë (000 ALL)

Emri i Artikullit	Kodi i Artikullit	2020	2021	2022	2022	2023	2024	2025
		Fakti	Fakti	Buxheti Fillestar	Buxheti Pritshëm	Plani	Plani	Plani
Paga dhe Sigurime								
Paga	600	10,100.5	10,735.5	11,400.0	11,400.0	11,500.0	11,500.0	11,500.0
Sigurime Shoqërore & Shëndetësore	601	1,690.0	1,807.8	1,903.8	1,903.8	1,920.5	1,920.5	1,920.5
Korente								
Mallra dhe Shërbime	602	2,000.0	2,000.0	2,600.0	2,600.0	3,300.0	3,425.0	3,500.0
Subvencion	603	0.0	0.0	0.0	0.0	0.0	0.0	0.0
Transferta të Brendshme	604	0.0	0.0	0.0	0.0	0.0	0.0	0.0
Transferta të Jashtme	605	0.0	0.0	0.0	0.0	0.0	0.0	0.0
Transferta për Familje & Individë	606	0.0	110.8	0.0	0.0	0.0	0.0	0.0
Shpenzime Kapitale								
Aktive të Paprekshme	230	0.0	0.0	0.0	0.0	0.0	0.0	0.0
Aktive të Prekshme	231	0.0	4,971.2	21,064.4	21,064.4	2,500.0	2,500.0	2,500.0
TOTALI		13,790.5	19,625.2	36,968.2	36,968.2	19,220.5	19,345.5	19,420.5



PBA 2023-2025

Shpenzimet Totale të Bashkisë sipas Kategorive Ekonomike

Programi

06140

Planifikimi Urban/Vendor

Shpenzimet e Bashkisë (000 ALL)

Emri i Artikullit	Kodi i Artikullit	2020	2021	2022	2022	2023	2024	2025
		Fakti	Fakti	Buxheti Fillestar	Buxheti Pritshëm	Plani	Plani	Plani
Paga dhe Sigurime								
Paga	600	2,477.5	2,746.6	2,756.5	2,756.5	2,900.0	2,900.0	2,900.0
Sigurime Shoqërore & Shëndetësore	601	407.7	458.7	460.3	460.3	484.3	484.3	484.3
Korente								
Mallra dhe Shërblime	602	5,075.0	5,900.0	1,500.0	1,500.0	2,500.0	3,000.0	3,500.0
Subvencion	603	0.0	0.0	0.0	0.0	0.0	0.0	0.0
Transferta të Brendshme	604	0.0	0.0	0.0	0.0	0.0	0.0	0.0
Transferta të Jashtme	605	0.0	0.0	0.0	0.0	0.0	0.0	0.0
Transferta për Familje & Individë	606	0.0	0.0	0.0	0.0	0.0	0.0	0.0
Shpenzime Kapitale								
Aktive të Paprekshme	230	3,700.3	1,806.5	3,000.0	3,000.0	4,000.0	5,000.0	5,500.0
Aktive të Prekshme	231	223.6	6,243.3	11,353.5	11,353.5	0.0	0.0	0.0
TOTALI		11,884.0	17,155.0	19,070.4	19,070.4	9,884.3	11,384.3	12,384.3



PBA 2023-2025

Shpenzimet Totale të Bashkisë sipas Kategorive Ekonomike

Programi 06260 Shërbimet Publike Vëndore

Shpenzimet e Bashkisë (000 ALL)

Emri i Artikullit	Kodi i Artikullit	2020	2021	2022	2022	2023	2024	2025
		Fakti	Fakti	Buxheti Fillestar	Buxheti Pritshëm	Plani	Plani	Plani
Paga dhe Sigurime								
Paga	600	17,424.0	18,722.2	19,094.3	19,094.3	18,078.2	18,078.2	18,078.2
Sigurime Shoqërore & Shëndetësore	601	2,902.4	3,114.4	3,173.5	3,173.5	3,019.1	3,019.1	3,019.1
Korente								
Mallra dhe Shërbime	602	10,714.8	9,913.2	14,000.0	14,000.0	13,500.0	14,000.0	14,200.0
Subvencion	603	0.0	0.0	0.0	0.0	0.0	0.0	0.0
Transferta të Brendshme	604	0.0	0.0	0.0	0.0	0.0	0.0	0.0
Transferta të Jashtme	605	0.0	0.0	0.0	0.0	0.0	0.0	0.0
Transferta për Familje & Individë	606	33.6	148.0	0.0	0.0	0.0	0.0	0.0
Shpenzime Kapitale								
Aktive tw Paprekshme	230	0.0	0.0	0.0	0.0	0.0	0.0	0.0
Aktive tw Prekshme	231	0.0	0.0	1,000.0	1,000.0	10,508.5	10,000.0	15,000.0
TOTALI		31,074.8	31,897.7	37,267.9	37,267.9	45,105.8	45,097.3	50,297.3



PBA 2023-2025

Shpenzimet Totale të Bashkisë sipas Kategorive Ekonomike

Programi

06370

Furnizimi me Ujë dhe Kanalizime

Shpenzimet e Bashkisë (000 ALL)

Emri i Artikullit	Kodi i Artikullit	2020	2021	2022	2022	2023	2024	2025
		Fakti	Fakti	Buxheti Efilëstar	Buxheti Pritshëm	Plani	Plani	Plani
Paga dhe Sigurime								
Paga	600	0.0	0.0	0.0	0.0	0.0	0.0	0.0
Sigurime Shoqërore & Shëndetësore	601	0.0	0.0	0.0	0.0	0.0	0.0	0.0
Korente								
Mallra dhe Shërbime	602	0.0	0.0	0.0	0.0	0.0	0.0	0.0
Subvencion	603	0.0	0.0	0.0	0.0	0.0	0.0	0.0
Transferta të Brendshme	604	0.0	0.0	0.0	0.0	0.0	0.0	0.0
Transferta të Jashtme	605	0.0	0.0	0.0	0.0	0.0	0.0	0.0
Transferta për Familje & Individë	606	0.0	0.0	0.0	0.0	0.0	0.0	0.0
Shpenzime Kapitale								
Aktive të Paprekshme	230	0.0	0.0	0.0	0.0	0.0	0.0	0.0
Aktive të Prekshme	231	0.0	0.0	0.0	0.0	0.0	0.0	0.0
TOTALI		0.0	0.0	0.0	0.0	0.0	0.0	0.0



PBA 2023-2025

Shpenzimet Totale të Bashkisë sipas Kategorive Ekonomike

Programi 07220 Shërbimet e Kujdesit Parësor

Shpenzimet e Bashkisë (000 ALL)

Emri i Artikullit	Kodi i Artikullit	2020	2021	2022	2022	2023	2024	2025
		Fakti	Fakti	Buxheti Ejlesztar	Buxheti Pritshëm	Plani	Plani	Plani
Paga dhe Sigurime								
Paga	600	0.0	0.0	0.0	0.0	0.0	0.0	0.0
Sigurime Shoqërore & Shëndetësore	601	0.0	0.0	0.0	0.0	0.0	0.0	0.0
Korente								
Mallra dhe Shërbime	602	0.0	0.0	0.0	0.0	0.0	0.0	0.0
Subvencion	603	0.0	0.0	0.0	0.0	0.0	0.0	0.0
Transferta të Brendshme	604	0.0	0.0	0.0	0.0	0.0	0.0	0.0
Transferta të Jashtme	605	0.0	0.0	0.0	0.0	0.0	0.0	0.0
Transferta për Familje & Individë	606	0.0	0.0	0.0	0.0	0.0	0.0	0.0
Shpenzime Kapitale								
Aktive tw Paprekshme	230	0.0	0.0	0.0	0.0	0.0	0.0	0.0
Aktive tw Prekshme	231	0.0	0.0	0.0	0.0	0.0	0.0	0.0
TOTALI		0.0	0.0	0.0	0.0	0.0	0.0	0.0



PBA 2023-2025

Shpenzimet Totale të Bashkisë sipas Kategorive Ekonomike

Programi 08130 Sport dhe Argëtim

Shpenzimet e Bashkisë (000 ALL)

Emri i Artikullit	Kodi i Artikullit	2020	2021	2022	2022	2023	2024	2025
		Fakti	Fakti	Buxheti Fillestar	Buxheti Pritshëm	Plani	Plani	Plani
Paga dhe Sigurime								
Paga	600	2,546.0	2,805.0	2,940.0	2,940.0	3,150.0	3,150.0	3,150.0
Sigurime Shoqërore & Shëndetësore	601	436.7	468.4	491.0	491.0	526.1	526.1	526.1
Korente								
Mallra dhe Shërbime	602	1,310.7	1,300.0	1,992.8	1,992.8	1,800.0	2,100.0	2,150.0
Subvencion	603	0.0	0.0	0.0	0.0	0.0	0.0	0.0
Transferta të Brendshme	604	0.0	0.0	0.0	0.0	0.0	0.0	0.0
Transferta të Jashtme	605	0.0	0.0	0.0	0.0	0.0	0.0	0.0
Transferta për Familje & Individë	606	50.0	0.0	0.0	0.0	0.0	0.0	0.0
Shpenzime Kapitale								
Aktive tw Paprekshme	230	0.0	0.0	0.0	0.0	0.0	0.0	0.0
Aktive tw Prekshme	231	0.0	0.0	0.0	0.0	0.0	0.0	0.0
TOTALI		4,343.4	4,573.4	5,423.8	5,423.8	5,476.1	5,776.1	5,826.1



PBA 2023-2025

Shpenzimet Totale të Bashkisë sipas Kategorive Ekonomike

Programi: 08220 Trashëgimia Kulturore, Eventet Artistike dhe Kulturore

Shpenzimet e Bashkisë [000 ALL]

Emri i Artikullit	Kodi i Artikullit	2020	2021	2022	2022	2023	2024	2025
		Fakti	Fakti	Buxheti Fillestar	Buxheti Pritshëm	Plani	Plani	Plani
Paga dhe Sigurime								
Paga	600	3,766.8	3,756.0	4,296.0	4,296.0	4,500.0	4,500.0	4,500.0
Sigurime Shoqërore & Shëndetësore	601	670.0	677.9	717.4	717.4	751.5	751.5	751.5
Korente								
Mallra dhe Shërbime	602	648.0	785.6	1,100.0	1,100.0	800.0	1,000.0	1,150.0
Subvencion	603	0.0	0.0	0.0	0.0	0.0	0.0	0.0
Transferta të Brendshme	604	0.0	0.0	0.0	0.0	0.0	0.0	0.0
Transferta të Jashtme	605	0.0	0.0	0.0	0.0	0.0	0.0	0.0
Transferta për Familje & Individë	606	0.0	35.8	0.0	0.0	0.0	0.0	0.0
Shpenzime Kapitale								
Aktive tw Paprekshme	230	0.0	0.0	0.0	0.0	0.0	0.0	0.0
Aktive tw Prekshme	231	0.0	0.0	0.0	0.0	0.0	0.0	0.0
TOTALI		5,084.8	5,255.3	6,113.4	6,113.4	6,051.5	6,251.5	6,401.5



PBA 2023-2025

Shpenzimet Totale të Bashkisë sipas Kategorive Ekonomike

Programi 09120 Arsimi Bazë përfshirë Parashkollorin

Shpenzimet e Bashkisë (000 ALL)

Emri i Artikullit	Kodi i Artikullit	2020	2021	2022	2022	2023	2024	2025
		Fakti	Fakti	Buxheti Fillestar	Buxheti Pritshëm	Plani	Plani	Plani
Paga dhe Sigurime								
Paga	600	39,374.9	41,442.8	41,856.5	41,856.5	42,334.1	42,334.1	42,334.1
Sigurime Shoqërore & Shëndetësore	601	6,550.4	6,910.4	7,010.7	7,010.7	7,069.1	7,069.1	7,069.1
Korente								
Mallra dhe Shërbime	602	1,597.1	916.6	983.4	983.4	1,583.4	1,583.4	1,583.4
Subvencion	603	0.0	0.0	0.0	0.0	0.0	0.0	0.0
Transferta të Brendshme	604	0.0	0.0	0.0	0.0	0.0	0.0	0.0
Transferta të Jashtme	605	0.0	0.0	0.0	0.0	0.0	0.0	0.0
Transferta për Familje & Individë	606	168.2	212.9	127.6	127.6	0.0	0.0	0.0
Shpenzime Kapitale								
Aktive të Paprekshme	230	0.0	0.0	0.0	0.0	0.0	0.0	0.0
Aktive të Prekshme	231	3,578.6	0.0	0.0	0.0	0.0	0.0	0.0
TOTALI		51,269.3	49,482.7	49,978.2	49,978.2	50,986.7	50,986.7	50,986.7



PBA 2023-2025

Shpenzimet Totale të Bashkisë sipas Kategorive Ekonomike

Programi 09230 Arsimi i Mesëm i Përgjithshëm

Shpenzimet e Bashkisë (000 ALL)

Emri i Artikullit	Kodi i Artikullit	2020	2021	2022	2022	2023	2024	2025
		Fakti	Fakti	Buxheti shpenzimet Fillestar	Buxheti shpenzimet Pritshëm	Plani	Plani	Plani
Paga dhe Sigurime								
Paga	600	11,335.2	11,730.8	12,160.0	12,160.0	12,750.0	12,800.0	12,850.0
Sigurime Shoqërore & Shëndetësore	601	1,938.8	1,946.1	2,030.7	2,030.7	2,129.3	2,137.6	2,146.0
Korente								
Mallra dhe Shërbime	602	2,934.1	2,746.3	7,319.5	7,319.5	7,230.9	7,172.6	7,114.2
Subvencion	603	0.0	0.0	0.0	0.0	0.0	0.0	0.0
Transferta të Brendshme	604	0.0	0.0	0.0	0.0	0.0	0.0	0.0
Transferta të Jashtme	605	0.0	0.0	0.0	0.0	0.0	0.0	0.0
Transferta për Familje & Individë	606	50.4	0.0	0.0	0.0	0.0	0.0	0.0
Shpenzime Kapitale								
Aktive të Paprekshme	230	0.0	0.0	0.0	0.0	0.0	0.0	0.0
Aktive të Prekshme	231	26,070.2	3,512.5	1,204.0	1,204.0	1,000.0	1,000.0	1,000.0
TOTALI		42,328.8	19,935.7	22,714.2	22,714.2	23,110.2	23,110.2	23,110.2



PBA 2023-2025

Shpenzimet Totale të Bashkisë sipas Kategorive Ekonomike

Programi: 10430 Përkujdesi Social

Shpenzimet e Bashkisë (000 ALL)

Emri i Artikullit	Kodi i Artikullit	2020	2021	2022	2022	2023	2024	2025
		Fakti	Fakti	Buxheti Fillestar	Buxheti Pritshëm	Plani	Plani	Plani
Paga dhe Sigurime								
Paga	600	7,650.5	7,883.6	8,424.0	8,424.0	8,900.0	8,900.0	8,900.0
Sigurime Shoqërore & Shëndetësore	601	1,241.2	1,356.7	1,406.8	1,406.8	1,486.3	1,486.3	1,486.3
Korente								
Mallra dhe Shërbime	602	1,515.5	1,351.7	2,460.5	2,460.5	1,950.0	2,100.0	2,150.0
Subvencion	603	0.0	0.0	0.0	0.0	0.0	0.0	0.0
Transferta të Brendshme	604	0.0	0.0	0.0	0.0	0.0	0.0	0.0
Transferta të Jashtme	605	0.0	0.0	0.0	0.0	0.0	0.0	0.0
Transferta për Familje & Individë	606	0.0	50.0	0.0	0.0	0.0	0.0	0.0
Shpenzime Kapitale								
Aktive të Paprekshme	230	0.0	0.0	0.0	0.0	0.0	0.0	0.0
Aktive të Prekshme	231	0.0	58.8	0.0	0.0	0.0	0.0	0.0
TOTALI		10,407.3	10,700.8	12,291.3	12,291.3	12,336.3	12,486.3	12,536.3



PBA 2023-2025

Shpenzimet Totale të Bashkisë sipas Kategorive Ekonomike

Programi	10661	Strehimi Social
----------	-------	-----------------

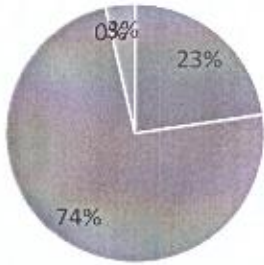
Shpenzimet e Bashkisë (000 ALL)

Emri i Artikullit	Kodi i Artikullit	2020	2021	2022	2022	2023	2024	2025
		Fakti	Fakti	Buxheti Fillestar	Buxheti Pritshëm	Plani	Plani	Plani
Paga dhe Sigurime								
Paga	600	0.0	0.0	0.0	0.0	0.0	0.0	0.0
Sigurime Shoqërore & Shëndetësore	601	0.0	0.0	0.0	0.0	0.0	0.0	0.0
Korente								
Mallra dhe Shërbime	602	0.0	0.0	0.0	0.0	0.0	0.0	0.0
Subvencion	603	0.0	0.0	0.0	0.0	0.0	0.0	0.0
Transferta të Brendshme	604	0.0	0.0	0.0	0.0	0.0	0.0	0.0
Transferta të Jashtme	605	0.0	0.0	0.0	0.0	0.0	0.0	0.0
Transferta për Familje & Individë	606	0.0	0.0	0.0	0.0	0.0	0.0	0.0
Shpenzime Kapitale								
Aktive të Paprekshme	230	0.0	0.0	0.0	0.0	0.0	0.0	0.0
Aktive të Prekshme	231	0.0	0.0	0.0	0.0	0.0	0.0	0.0
TOTALI		0.0	0.0	0.0	0.0	0.0	0.0	0.0



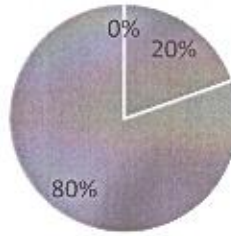
Pritshmi 2022

- A,Te adhura nga burimet e veta
- B,TË ARDHURA NGA BUXHETI QENDROR
- C,HUAMARRJA



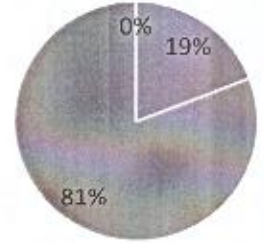
Planifikimim 2023

- A,Te adhura nga burimet e veta
- B,TË ARDHURA NGA BUXHETI QENDROR



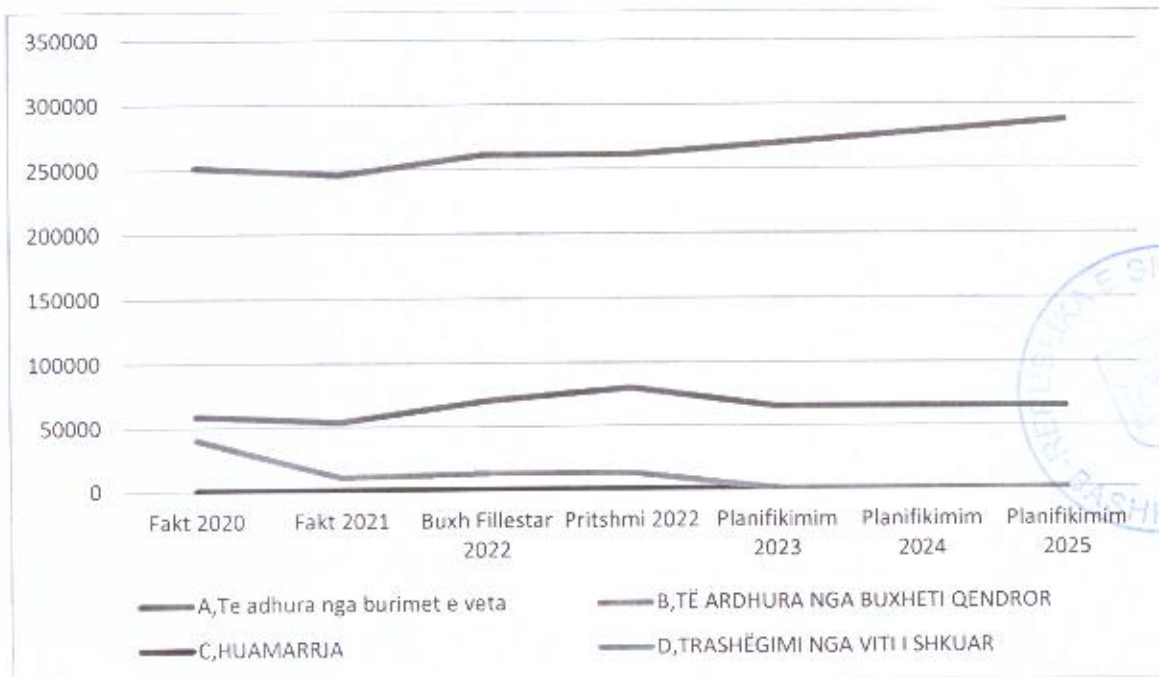
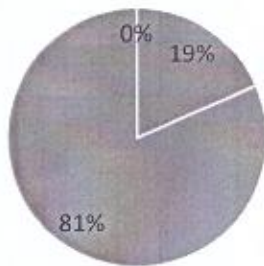
Planifikimim 2024

- A,Te adhura nga burimet e veta
- B,TË ARDHURA NGA BUXHETI QENDROR



Planifikimim 2025

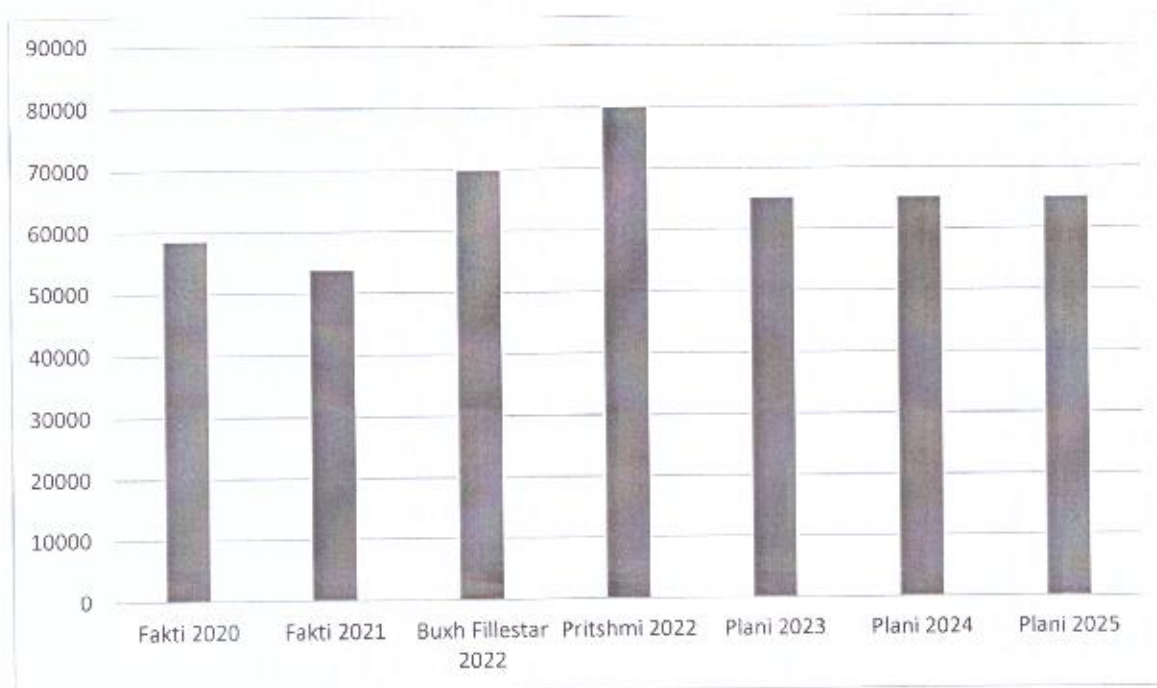
- A,Te adhura nga burimet e veta
- B,TË ARDHURA NGA BUXHETI QENDROR
- C,HUAMARRJA



3.1.1. Të ardhurat e detajuara

Planifikimi i Te adhura nga burimet e veta për vitin 2022 për periudhën 2023-2025

Fakti 2020	Fakti 2021	Buxh Fillestar 2022	Pritshmi 2022	Plani 2023	Plani 2024	Plani 2025
58722	53897	69999	80197	65331	65312	65312



Ky nënseksion paraqet informacion mbi të ardhurat e veta, përfshirë ato faktike për dy vitet e mëparshme, të pritshmet për vitin aktual dhe parashikimet për periudhën tre-vjeçare të PBA-së. Informacioni mbi supozimet që qëndrojnë në themel të këtyre parashikimeve paraqitet për secilin zë kryesor të të ardhurave të veta.

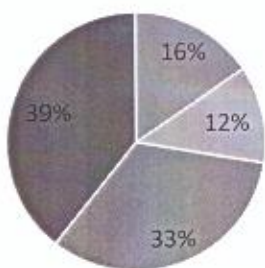
Tabela më poshtë paraqet Te adhura nga burimet e veta :

Kodi	Lloji	Fakti 2020	Fakti 2021	Buxh Fillestar 2022	Pritshmi 2022	Parashikimi 2023	Parashikimi 2024	Parashikimi 2025
A.1	Të ardhura nga taksat lokale	9136	9356	9658	9658	9967	9361	9411

A.2	Të ardhura nga taksat e ndara	7103	9329	7630	7630	7130	7355	7355
A.3	Të ardhura nga tarifa vendore	19415	25979	35745	35745	30225	30662	30937
A.4	Të ardhurat e tjera	23068	9233	16966	27164	18009	17934	17609

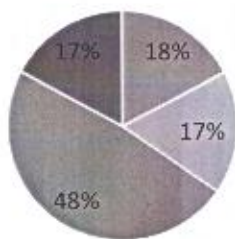
Fakti 2020

- A.1, Të ardhura nga taksat lokale
- A.2, Të ardhura nga taksat e ndara
- A.3, Të ardhura nga tarifa vendore
- A.4, Të ardhurat e tjera



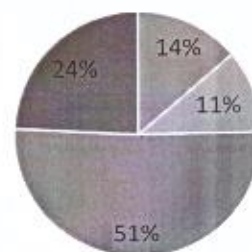
Fakti 2021

- A.1, Të ardhura nga taksat lokale
- A.2, Të ardhura nga taksat e ndara
- A.3, Të ardhura nga tarifa vendore



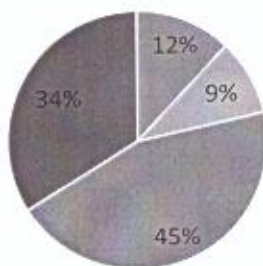
Buxh Fillestar 2022

- A.1, Të ardhura nga taksat lokale
- A.2, Të ardhura nga taksat e ndara
- A.3, Të ardhura nga tarifa vendore



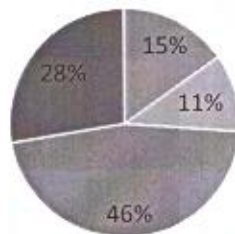
Pritshmi 2022

- A.1, Të ardhura nga taksat lokale
- A.2, Të ardhura nga taksat e ndara
- A.3, Të ardhura nga tarifa vendore
- A.4, Të ardhurat e tjera



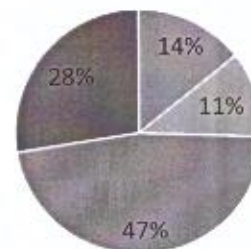
Parashikimi 2023

- A.1, Të ardhura nga taksat lokale
- A.2, Të ardhura nga taksat e ndara
- A.3, Të ardhura nga tarifa vendore



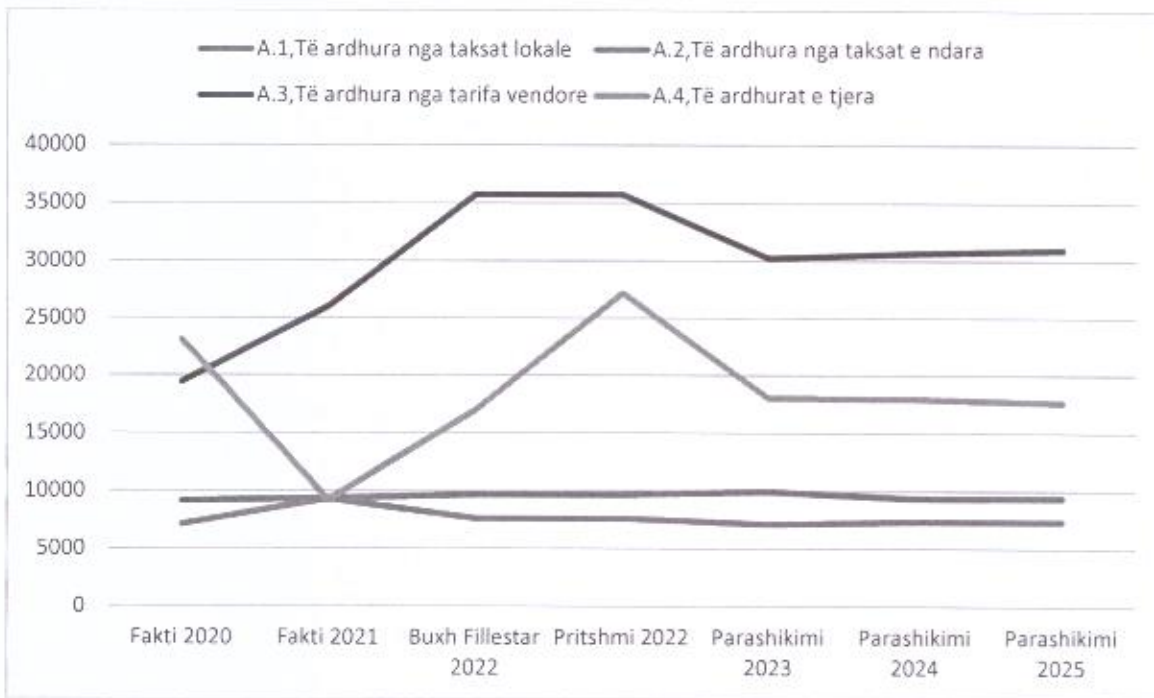
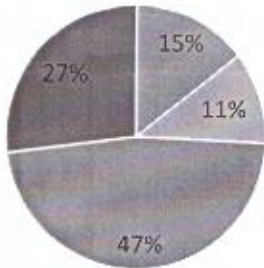
Parashikimi 2024

- A.1, Të ardhura nga taksat lokale
- A.2, Të ardhura nga taksat e ndara
- A.3, Të ardhura nga tarifa vendore



Parashikimi 2025

- A.1, Të ardhura nga taksat lokale
- A.2, Të ardhura nga taksat e ndara
- A.3, Të ardhura nga tarifa vendore
- A.4, Të ardhurat e tjera



Te adhura nga burimet e veta parashikohen të ndryshojnë nga viti në vit respektivisht si më poshtë:

Ndryshimi në përqindje Viti T+1 ndaj Vitit Korrent	Ndryshimi në përqindje Viti T+2 ndaj Viti T+1	Ndryshimi në përqindje Viti T+3 ndaj Viti T+2
-18.54 %	-0.03 %	0 %

Planifikimi i Të ardhura nga taksat lokale

Tabela më poshtë paraqet detajimin e Të ardhura nga taksat lokale :



Kodi	Lloji i te ardhurave	Viti t-2	Viti t-1	Plan	Plani i rishikuar	Viti t+1	Viti t+2	Viti t+3
A.1.1	Taksa vendore mbi biznesin e vogël	0	0	0	0	0	0	0
A.1.2	Taksa mbi pasurinë e paluajtshme	8684	7840	8780	8780	8889	8249	8249
A.1.3	Taksa vendore në shërbimin hotelier	17	0	180	180	180	180	180
A.1.4	Taksa e ndikimit në infrastrukturë nga ndërtimet e reja	187	1330	500	500	700	750	800
A.1.5	Taksa e tabelës	248	186	198	198	198	182	182
A.1.6	Taksa vendore mbi të ardhurat e krijuara nga dhuratat, trashëgimi, testament dhe llotaritë vendore	0	0	0	0	0	0	0
A.1.7	Taksa e përkohëshme	0	0	0	0	0	0	0
A.1.8	Taksa e përkohëshme 1	0	0	0	0	0	0	0
A.1.9	Taksa e përkohëshme 2	0	0	0	0	0	0	0

Të ardhura nga taksat lokale parashikohen të ndryshojnë nga viti në vit respektivisht si më poshtë:

Ndryshimi në përqindje Viti T+1 ndaj Vitit Korrent	Ndryshimi në përqindje Viti T+2 ndaj Viti T+1	Ndryshimi në përqindje Viti T+3 ndaj Viti T+2
3.20 %	-6.08 %	0.53 %

Planifikimi i Taksa vendore mbi biznesin e vogël

Taksa vendore mbi biznesin e vogël parashikohen të ndryshojnë nga viti në vit respektivisht si më poshtë:

Ndryshimi në përqindje Viti T+1 ndaj Vitit Korrent	Ndryshimi në përqindje Viti T+2 ndaj Viti T+1	Ndryshimi në përqindje Viti T+3 ndaj Viti T+2
0 %	0 %	0 %

Tabela më poshtë paraqet detajimin e Taksa vendore mbi biznesin e vogël:

Kodi	Lloji i të ardhurave	Viti T-2	Viti T-1	Plani	Plani i rishikuar	Viti T+1	Viti T+2	Viti T+3
A.1.1	Taksa vendore mbi biznesin e vogël							

Planifikimi i Taksa mbi pasurinë e paluajtshme

Taksa mbi pasurinë e paluajtshme parashikohen të ndryshojnë nga viti në vit respektivisht si më poshtë:

Ndryshimi në përqindje Viti T+1 ndaj Vitit Korrent	Ndryshimi në përqindje Viti T+2 ndaj Viti T+1	Ndryshimi në përqindje Viti T+3 ndaj Viti T+2
1.24 %	-7.20 %	0 %

Tabela më poshtë paraqet detajimin e Taksa mbi pasurinë e paluajtshme :

Kodi	Lloji i të ardhurave	Viti T-2	Viti T-1	Plani	Plani i rishikuar	Viti T+1	Viti T+2	Viti T+3
A.1.2.1	Taksa mbi ndërtesën	2018	2301	2557	2557	2557	2457	2457
A.1.2.2	Taksa mbi tokën bujqësore	6156	4919	5506	5506	5506	5306	5306
A.1.2.3	Taksa mbi truallin	510	620	717	717	826	486	486
A.1.2.4	Taksa mbi transaksionet e pasurisë							

Planifikimi i Taksa vendore në shërbimin hotelier

Taksa vendore në shërbimin hotelier parashikohen të ndryshojnë nga viti në vit respektivisht si më poshtë:

Ndryshimi në përqindje Viti T+1 ndaj Vitit Korrent	Ndryshimi në përqindje Viti T+2 ndaj Viti T+1	Ndryshimi në përqindje Viti T+3 ndaj Viti T+2
0 %	0 %	0 %

Tabela më poshtë paraqet detajimin e Taksa vendore në shërbimin hotelier :

Kodi	Lloji i të ardhurave	Viti T-2	Viti T-1	Plani	Plani i rishikuar	Viti T+1	Viti T+2	Viti T+3
A.1.3	Taksa vendore në shërbimin hotelier	17		180	180	180	180	180

Planifikimi i Taksa e ndikimit në infrastrukturë nga ndërtimet e reja



Taksa e ndikimit në infrastrukturë nga ndërtimet e reja parashikohen të ndryshojnë nga viti në vit respektivisht si më poshtë:

Ndryshimi në përqindje Viti T+1 ndaj Vitit Korrent	Ndryshimi në përqindje Viti T+2 ndaj Viti T+1	Ndryshimi në përqindje Viti T+3 ndaj Viti T+2
40 %	7.14 %	6.67 %

Tabela më poshtë paraqet detajimin e Taksa e ndikimit në infrastrukturë nga ndërtimet e reja :

Kodi	Lloji i të ardhurave	Viti T-2	Viti T-1	Plani	Plani i rishikuar	Viti T+1	Viti T+2	Viti T+3
A.1.4	Taksa e ndikimit në infrastrukturë nga ndërtimet e reja	187	1330	500	500	700	750	800

Planifikimi i Taksa e tabelës

Taksa e tabelës parashikohen të ndryshojnë nga viti në vit respektivisht si më poshtë:

Ndryshimi në përqindje Viti T+1 ndaj Vitit Korrent	Ndryshimi në përqindje Viti T+2 ndaj Viti T+1	Ndryshimi në përqindje Viti T+3 ndaj Viti T+2
0 %	-8.08 %	0 %

Tabela më poshtë paraqet detajimin e Taksa e tabelës :

Kodi	Lloji i të ardhurave	Viti T-2	Viti T-1	Plani	Plani i rishikuar	Viti T+1	Viti T+2	Viti T+3
A.1.5	Taksa e tabelës	248	186	198	198	198	182	182

Planifikimi i Taksa vendore mbi të ardhurat e krijuara nga dhuratat, trashëgimi, testament dhe llotaritë vendore

Taksa vendore mbi të ardhurat e krijuara nga dhuratat, trashëgimi, testament dhe llotaritë vendore parashikohen të ndryshojnë nga viti në vit respektivisht si më poshtë:

Ndryshimi në përqindje Viti T+1 ndaj Vitit Korrent	Ndryshimi në përqindje Viti T+2 ndaj Viti T+1	Ndryshimi në përqindje Viti T+3 ndaj Viti T+2
%	%	%

Tabela më poshtë paraqet detajimin e Taksa vendore mbi të ardhurat e krijuara nga dhuratat, trashëgimi, testament dhe llotaritë vendore :

Kodi	Lloji i të ardhurave	Viti T-2	Viti T-1	Plani	Plani i rishikuar	Viti T+1	Viti T+2	Viti T+3
------	----------------------	----------	----------	-------	-------------------	----------	----------	----------

A.1.6	Taksa vendore mbi të ardhurat e krijuara nga dhuratat, trashëgimi, testament dhe llotaritë vendore							
-------	--	--	--	--	--	--	--	--

Planifikimi i Taksa e përkohëshme

Taksa e përkohëshme parashikohen të ndryshojnë nga viti në vit respektivisht si më poshtë:

Ndryshimi në përqindje Viti T+1 ndaj Vitit Korrent	Ndryshimi në përqindje Viti T+2 ndaj Viti T+1	Ndryshimi në përqindje Viti T+3 ndaj Viti T+2
0 %	0 %	0 %

Tabela më poshtë paraqet detajimin e Taksa e përkohëshme :

Kodi	Lloji i të ardhurave	Viti T-2	Viti T-1	Plani	Plani i rishikuar	Viti T+1	Viti T+2	Viti T+3
A.1.7	Taksa e përkohëshme							

Planifikimi i Taksa e përkohëshme 1

Taksa e përkohëshme 1 parashikohen të ndryshojnë nga viti në vit respektivisht si më poshtë:

Ndryshimi në përqindje Viti T+1 ndaj Vitit Korrent	Ndryshimi në përqindje Viti T+2 ndaj Viti T+1	Ndryshimi në përqindje Viti T+3 ndaj Viti T+2
%	%	%

Tabela më poshtë paraqet detajimin e Taksa e përkohëshme 1 :

Kodi	Lloji i të ardhurave	Viti T-2	Viti T-1	Plani	Plani i rishikuar	Viti T+1	Viti T+2	Viti T+3
A.1.8	Taksa e përkohëshme 1							

Planifikimi i Taksa e përkohëshme 2

Taksa e përkohëshme 2 parashikohen të ndryshojnë nga viti në vit respektivisht si më poshtë:

Ndryshimi në përqindje Viti T+1 ndaj Vitit Korrent	Ndryshimi në përqindje Viti T+2 ndaj Viti T+1	Ndryshimi në përqindje Viti T+3 ndaj Viti T+2
%	%	%

Tabela më poshtë paraqet detajimin e Taksa e përkohëshme 2 :



Kodi	Lloji i të ardhurave	Viti T-2	Viti T-1	Plani	Plani i rishikuar	Viti T+1	Viti T+2	Viti T+3
A.1.9	Taksa e përkohëshme 2							

Planifikimi i Të ardhura nga taksat e ndara

Tabela më poshtë paraqet detajimin e Të ardhura nga taksat e ndara :

Kodi	Lloji i te ardhurave	Viti t-2	Viti t-1	Plan	Plani i rishikuar	Viti t+1	Viti t+2	Viti t+3
A.2.1	Taksa mbi kalimin e të drejtës së pronësisë / pasuritë e paluajtshme	0	0	0	0	0	0	0
A.2.2	Taksa vjetore për qarkullimin e mjeteve të përdorura	4546	5985	4280	4280	4280	4300	4300
A.2.3	Taksa e rentës minerare	42	45	50	50	50	55	55
A.2.4	Taksa mbi të ardhurat personale	2515	3299	3300	3300	2800	3000	3000
A.2.5	Taksa të tjera	0	0	0	0	0	0	0

Të ardhura nga taksat e ndara parashikohen të ndryshojnë nga viti në vit respektivisht si më poshtë:

Ndryshimi në përqindje Viti T+1 ndaj Vitit Korrent	Ndryshimi në përqindje Viti T+2 ndaj Viti T+1	Ndryshimi në përqindje Viti T+3 ndaj Viti T+2
-6.55 %	3.16 %	0 %

Planifikimi i Taksa mbi kalimin e të drejtës së pronësisë / pasuritë e paluajtshme

Taksa mbi kalimin e të drejtës së pronësisë / pasuritë e paluajtshme parashikohen të ndryshojnë nga viti në vit respektivisht si më poshtë:

Ndryshimi në përqindje Viti T+1 ndaj Vitit Korrent	Ndryshimi në përqindje Viti T+2 ndaj Viti T+1	Ndryshimi në përqindje Viti T+3 ndaj Viti T+2
0 %	0 %	0 %

Tabela më poshtë paraqet detajimin e Taksa mbi kalimin e të drejtës së pronësisë / pasuritë e paluajtshme :

Kodi	Lloji i të ardhurave	Viti T-2	Viti T-1	Plani	Plani i rishikuar	Viti T+1	Viti T+2	Viti T+3
A.2.1	Taksa mbi kalimin e të drejtës së pronësisë / pasuritë e paluajtshme							

Planifikimi i Taksa vjetore për qarkullimin e mjeteve të përdorura

Taksa vjetore për qarkullimin e mjeteve të përdorura parashikohen të ndryshojnë nga viti në vit respektivisht si më poshtë:

Ndryshimi në përqindje Viti T+1 ndaj Vitit Korrent	Ndryshimi në përqindje Viti T+2 ndaj Viti T+1	Ndryshimi në përqindje Viti T+3 ndaj Viti T+2
0 %	0.47 %	0 %

Tabela më poshtë paraqet detajimin e Taksa vjetore për qarkullimin e mjeteve të përdorura :

Kodi	Lloji i të ardhurave	Viti T-2	Viti T-1	Plani	Plani i rishikuar	Viti T+1	Viti T+2	Viti T+3
A.2.2	Taksa vjetore për qarkullimin e mjeteve të përdorura	4546	5985	4280	4280	4280	4300	4300

Planifikimi i Taksa e rentës minerare

Taksa e rentës minerare parashikohen të ndryshojnë nga viti në vit respektivisht si më poshtë:

Ndryshimi në përqindje Viti T+1 ndaj Vitit Korrent	Ndryshimi në përqindje Viti T+2 ndaj Viti T+1	Ndryshimi në përqindje Viti T+3 ndaj Viti T+2
0 %	10 %	0 %

Tabela më poshtë paraqet detajimin e Taksa e rentës minerare :

Kodi	Lloji i të ardhurave	Viti T-2	Viti T-1	Plani	Plani i rishikuar	Viti T+1	Viti T+2	Viti T+3
A.2.3	Taksa e rentës minerare	42	45	50	50	50	55	55

Planifikimi i Taksa mbi të ardhurat personale

Taksa mbi të ardhurat personale parashikohen të ndryshojnë nga viti në vit respektivisht si më poshtë:

Ndryshimi në përqindje Viti T+1 ndaj Vitit Korrent	Ndryshimi në përqindje Viti T+2 ndaj Viti T+1	Ndryshimi në përqindje Viti T+3 ndaj Viti T+2
-15.15 %	7.14 %	0 %

Tabela më poshtë paraqet detajimin e Taksa mbi të ardhurat personale :

Kodi	Lloji i të ardhurave	Viti T-2	Viti T-1	Plani	Plani i rishikuar	Viti T+1	Viti T+2	Viti T+3
A.2.4	Taksa mbi të ardhurat personale	2515	3299	3300	3300	2800	3000	3000

Planifikimi i Taksa të tjera

Taksa të tjera parashikohen të ndryshojnë nga viti në vit respektivisht si më poshtë:

Ndryshimi në përqindje Viti T+1 ndaj Vitit Korrent	Ndryshimi në përqindje Viti T+2 ndaj Viti T+1	Ndryshimi në përqindje Viti T+3 ndaj Viti T+2
0 %	0 %	0 %

Tabela më poshtë paraqet detajimin e Taksa të tjera :

Kodi	Lloji i të ardhurave	Viti T-2	Viti T-1	Plani	Plani i rishikuar	Viti T+1	Viti T+2	Viti T+3
A.2.5	Taksa të tjera							

Planifikimi i Të ardhura nga tarifa vendore

Tabela më poshtë paraqet detajimin e Të ardhura nga tarifa vendore :

Kodi	Lloji i te ardhurave	Viti t-2	Viti t-1	Plan	Plani i rishikuar	Viti t+1	Viti t+2	Viti t+3
A.3.1	Tarifa me menaxhimin te mbetjeve	7147	9100	9189	9189	9189	9189	9189
A.3.2	Tarifa për mbledhjen dhe largimin e mbetjeve	0	0	0	0	0	0	0
A.3.3	Tarifa për ndriçimin publik	1526	1538	1538	1538	1675	1780	1885
A.3.4	Tarifa për gjelbërimin	436	345	1339	1339	1344	1521	1526
A.3.5	Tarifa për shërbimet administrative të bashkisë	4438	5697	6077	6077	6297	6352	6417

A.3.6	Tarifa të institucioneve të arsimit, kulturës, sportit etj	1196	1288	1600	1600	1600	1600	1600
A.3.7	Tarifa për furnizimin me ujë dhe kanalizime	0	0	0	0	0	0	0
A.3.8	Tarifa për shërbimin e ujitjes dhe kullimit	0	0	120	120	120	120	120
A.3.9	Tarifa e përkohëshme	0	0	0	0	0	0	0
A.3.10	Tarifa të tjera	4672	8011	15882	15882	10000	10100	10200

Të ardhura nga tarifa vendore parashikohen të ndryshojnë nga viti në vit respektivisht si më poshtë:

Ndryshimi në përqindje Viti T+1 ndaj Vitit Korrent	Ndryshimi në përqindje Viti T+2 ndaj Viti T+1	Ndryshimi në përqindje Viti T+3 ndaj Viti T+2
-15.44 %	1.45 %	0.90 %

Planifikimi i Tarifa me menaxhimin të mbetjeve

Tarifa me menaxhimin të mbetjeve parashikohen të ndryshojnë nga viti në vit respektivisht si më poshtë:


Ndryshimi në përqindje Viti T+1 ndaj Vitit Korrent	Ndryshimi në përqindje Viti T+2 ndaj Viti T+1	Ndryshimi në përqindje Viti T+3 ndaj Viti T+2
0 %	0 %	0 %

Tabela më poshtë paraqet detajimin e Tarifa me menaxhimin të mbetjeve :

Kodi	Lloji i të ardhurave	Viti T-2	Viti T-1	Plani	Plani i rishikuar	Viti T+1	Viti T+2	Viti T+3
A.3.1.1	Tarifa e pastrimit për familjet	2930	3750	3800	3800	3800	3800	3800
A.3.1.2	Tarifa e pastrimit për institucionet	905	1120	1120	1120	1120	1120	1120
A.3.1.3	Tarifa e pastrimit për biznesin	3312	4230	4269	4269	4269	4269	4269

Planifikimi i Tarifa për mbledhjen dhe largimin e mbetjeve

Tarifa për mbledhjen dhe largimin e mbetjeve parashikohen të ndryshojnë nga viti në vit respektivisht si më poshtë:



Ndryshimi në përqindje Viti T+1 ndaj Vitit Korrent	Ndryshimi në përqindje Viti T+2 ndaj Viti T+1	Ndryshimi në përqindje Viti T+3 ndaj Viti T+2
0 %	0 %	0 %

Tabela më poshtë paraqet detajimin e Tarifa për mbledhjen dhe largimin e mbetjeve :

Kodi	Lloji i të ardhurave	Viti T-2	Viti T-1	Plani	Plani i rishikuar	Viti T+1	Viti T+2	Viti T+3
A.3.2	Tarifa për mbledhjen dhe largimin e mbetjeve							

Planifikimi i Tarifa për ndriçimin publik

Tarifa për ndriçimin publik parashikohen të ndryshojnë nga viti në vit respektivisht si më poshtë:

Ndryshimi në përqindje Viti T+1 ndaj Vitit Korrent	Ndryshimi në përqindje Viti T+2 ndaj Viti T+1	Ndryshimi në përqindje Viti T+3 ndaj Viti T+2
8.91 %	6.27 %	5.90 %

Tabela më poshtë paraqet detajimin e Tarifa për ndriçimin publik :

Kodi	Lloji i të ardhurave	Viti T-2	Viti T-1	Plani	Plani i rishikuar	Viti T+1	Viti T+2	Viti T+3
A.3.3.1	Tarifa për ndriçimin publik nga familjet	867	866	866	866	950	1000	1050
A.3.3.2	Tarifa për ndriçimin publik nga institucionet	104	115	115	115	125	130	135
A.3.3.3	Tarifa për ndriçimin publik nga biznesi	555	557	557	557	600	650	700

Planifikimi i Tarifa për gjelbërimin

Tarifa për gjelbërimin parashikohen të ndryshojnë nga viti në vit respektivisht si më poshtë:

Ndryshimi në përqindje Viti T+1 ndaj Vitit Korrent	Ndryshimi në përqindje Viti T+2 ndaj Viti T+1	Ndryshimi në përqindje Viti T+3 ndaj Viti T+2
0.37 %	13.17 %	0.33 %

Tabela më poshtë paraqet detajimin e Tarifa për gjelbërimin :



Kodi	Lloji i të ardhurave	Viti T-2	Viti T-1	Plani	Plani i rishikuar	Viti T+1	Viti T+2	Viti T+3
A.3.4.1	Tarifa për gjelbërimin nga familjet	220	195	789	789	789	860	860
A.3.4.2	Tarifa për gjelbërimin nga Institucionet	59	70	65	65	70	75	80
A.3.4.3	Tarifa për gjelbërimin nga bizneset	157	80	485	485	485	586	586

Planifikimi i Tarifa për shërbimet administrative të bashkisë

Tarifa për shërbimet administrative të bashkisë parashikohen të ndryshojnë nga viti në vit respektivisht si më poshtë:

Ndryshimi në përqindje Viti T+1 ndaj Vitit Korrent	Ndryshimi në përqindje Viti T+2 ndaj Viti T+1	Ndryshimi në përqindje Viti T+3 ndaj Viti T+2
3.62 %	0.87 %	1.02 %

Tabela më poshtë paraqet detajimin e Tarifa për shërbimet administrative të bashkisë :

Kodi	Lloji i të ardhurave	Viti T-2	Viti T-1	Plani	Plani i rishikuar	Viti T+1	Viti T+2	Viti T+3
A.3.5.1	Tarifa për shërbimet administrative të bashkisë	64	107	122	122	122	112	112
A.3.5.2	Tarifa për dhënien e liçensave, lejeve e autorizimeve	84	277	300	300	300	300	300
A.3.5.3	Tarifa të kontrollit të zhvillimit të territorit	164	15	25	25	35	40	45
A.3.5.4	Tarifa për vulosje veterinarie të bagëtive të therura			150	150	150	150	150
A.3.5.5	Tarifa e liçensimit të veprimtarive të transportit	204		300	300	300	300	300
A.3.5.6	Tarifa e parkimit për mjetet e liçensuara dhe vendparkime publike	460	712	450	450	450	450	450
A.3.5.7	Tarifa për dhënie liçense për tregtimin e naftës bruto dhe nënprodukteve të saj		200	100	100			

A.3.5.8	Tarifa për pyejt dhe kullotat	2906	3536	3600	3600	3650	3700	3750
A.3.5.9	Tarifa për shërbimet shtesë nga zjarrëfiksja	20	267	280	280	290	300	310
A.3.5.10	Tarifa për zënien dhe përdorimin e hapsirës publike dhe fasadave	432	446	600	600	600	600	600
A.3.5.11	Tarifa për trajtimin e mbetjeve inerte në landfille							
A.3.5.12	Tarifa për linjat ajrore dhe nëntoksore (Telefoni, Energji, TV Kabllor, Internet)					250	250	250
A.3.5.13	Tarifa nga dokumentat për tender, ankand etj	104	137	150	150	150	150	150

Planifikimi i Tarifa të institucioneve të arsimit, kulturës, sportit etj

Tarifa të institucioneve të arsimit, kulturës, sportit etj parashikohen të ndryshojnë nga viti në vit respektivisht si më poshtë:

Ndryshimi në përqindje Viti T+1 ndaj Vitit Korrent	Ndryshimi në përqindje Viti T+2 ndaj Viti T+1	Ndryshimi në përqindje Viti T+3 ndaj Viti T+2
0 %	0 %	0 %

Tabela më poshtë paraqet detajimin e Tarifa të institucioneve të arsimit, kulturës, sportit etj :

Kodi	Lloji i të ardhurave	Viti T-2	Viti T-1	Plani	Plani i rishikuar	Viti T+1	Viti T+2	Viti T+3
A.3.6.1	Bibloteka							
A.3.6.2	Muzeumet							
A.3.6.3	Teatri							
A.3.6.4	Qendra kulturore e fëmijëve							
A.3.6.5	Pallati i sportit							
A.3.6.6	Qendra Komunitare							
A.3.6.7	Mensa (Konviktet)	698	782	800	800	800	800	800
A.3.6.8	Kopshtet							

A.3.6.9	Çerdhet	498	506	800	800	800	800	800
---------	---------	-----	-----	-----	-----	-----	-----	-----

Planifikimi i Tarifa për furnizimin me ujë dhe kanalizime

Tarifa për furnizimin me ujë dhe kanalizime parashikohen të ndryshojnë nga viti në vit respektivisht si më poshtë:

Ndryshimi në përqindje Viti T+1 ndaj Vitit Korrent	Ndryshimi në përqindje Viti T+2 ndaj Viti T+1	Ndryshimi në përqindje Viti T+3 ndaj Viti T+2
%	%	%

Tabela më poshtë paraqet detajimin e Tarifa për furnizimin me ujë dhe kanalizime :

Kodi	Lloji i të ardhurave	Viti T-2	Viti T-1	Plani	Plani i rishikuar	Viti T+1	Viti T+2	Viti T+3
A.3.7	Tarifa për furnizimin me ujë dhe kanalizime							

Planifikimi i Tarifa për shërbimin e ujitjes dhe kullimit

Tarifa për shërbimin e ujitjes dhe kullimit parashikohen të ndryshojnë nga viti në vit respektivisht si më poshtë:

Ndryshimi në përqindje Viti T+1 ndaj Vitit Korrent	Ndryshimi në përqindje Viti T+2 ndaj Viti T+1	Ndryshimi në përqindje Viti T+3 ndaj Viti T+2
0 %	0 %	0 %

Tabela më poshtë paraqet detajimin e Tarifa për shërbimin e ujitjes dhe kullimit :

Kodi	Lloji i të ardhurave	Viti T-2	Viti T-1	Plani	Plani i rishikuar	Viti T+1	Viti T+2	Viti T+3
A.3.8	Tarifa për shërbimin e ujitjes dhe kullimit			120	120	120	120	120

Planifikimi i Tarifa e përkohëshme

Tarifa e përkohëshme parashikohen të ndryshojnë nga viti në vit respektivisht si më poshtë:

Ndryshimi në përqindje Viti T+1 ndaj Vitit Korrent	Ndryshimi në përqindje Viti T+2 ndaj Viti T+1	Ndryshimi në përqindje Viti T+3 ndaj Viti T+2
%	%	%

Tabela më poshtë paraqet detajimin e Tarifa e përkohëshme :



Kodi	Lloji i të ardhurave	Viti T-2	Viti T-1	Plani	Plani i rishikuar	Viti T+1	Viti T+2	Viti T+3
A.3.9	Tarifa e përkohëshme							

Planifikimi i Tarifa të tjera

Tarifa të tjera parashikohen të ndryshojnë nga viti në vit respektivisht si më poshtë:

Ndryshimi në përqindje Viti T+1 ndaj Vitit Korrent	Ndryshimi në përqindje Viti T+2 ndaj Viti T+1	Ndryshimi në përqindje Viti T+3 ndaj Viti T+2
-37.04 %	1 %	0.99 %

Tabela më poshtë paraqet detajimin e Tarifa të tjera :

Kodi	Lloji i të ardhurave	Viti T-2	Viti T-1	Plani	Plani i rishikuar	Viti T+1	Viti T+2	Viti T+3
A.3.10	Tarifa të tjera	4672	8011	15882	15882	10000	10100	10200

Planifikimi i Të ardhurat e tjera

Tabela më poshtë paraqet detajimin e Të ardhurat e tjera :

Kodi	Lloji i të ardhurave	Viti t-2	Viti t-1	Plan	Plani i rishikuar	Viti t+1	Viti t+2	Viti t+3
A.4.1	Qeraja nga asetet në pronësi të bashkisë	10319	7708	14000	14000	10000	10000	10000
A.4.2	Kthimi nga investimet kapitale	0	0	0	0	0	0	0
A.4.3	Fitimi nga ndërmarrjet publike në varësi të Bashkisë	533	600	550	550	550	550	550
A.4.4	Kthimi nga partneriteti publik privat	0	0	0	0	0	0	0
A.4.5	Tërheqje e të ardhura krijuar nga shërbimet	0	0	0	0	0	0	0



A.4.6	Shitja e mallrave dhe shërbimeve	0	0	0	0	0	0	0
A.4.7	Kundravajtjet administrative (Gjobat)	102	543	0	0	0	0	0
A.4.8	Sekuestri dhe Zhdëmtime	1896	192	0	0	0	0	0
A.4.9	Kuotat e anëtarësisë së bashkive	0	0	0	0	0	0	0
A.4.10	Trasferta dhe ndihma nga njësitë e tjera vendore	0	0	0	0	0	0	0
A.4.11	Grante nga ndihma ndërkombëtare	10218	190	207	10405	5000	5000	5000
A.4.12	Shitja e aseteve financiare	0	0	0	0	0	0	0
A.4.13	Shitja e aseteve fikse të prekshme / paprekshme	0	0	0	0	0	0	0
A.4.14	Të tjera	0	0	2209	2209	2459	2384	2059

Të ardhurat e tjera parashikohen të ndryshojnë nga viti në vit respektivisht si më poshtë:

Ndryshimi në përqindje Viti T+1 ndaj Vitit Korrent	Ndryshimi në përqindje Viti T+2 ndaj Viti T+1	Ndryshimi në përqindje Viti T+3 ndaj Viti T+2
-33.70 %	-0.42 %	-1.81 %

Planifikimi i Qeraja nga asetet në pronësi të bashkisë

Qeraja nga asetet në pronësi të bashkisë parashikohen të ndryshojnë nga viti në vit respektivisht si më poshtë:

Ndryshimi në përqindje Viti T+1 ndaj Vitit Korrent	Ndryshimi në përqindje Viti T+2 ndaj Viti T+1	Ndryshimi në përqindje Viti T+3 ndaj Viti T+2
-28.57 %	0 %	0 %

Tabela më poshtë paraqet detajimin e Qeraja nga asetet në pronësi të bashkisë :

Kodi	Lloji i të ardhurave	Viti T-2	Viti T-1	Plani	Plani i rishikuar	Viti T+1	Viti T+2	Viti T+3
A.4.1	Qeraja nga asetet në pronësi të bashkisë	10319	7708	14000	14000	10000	10000	10000

Planifikimi i Kthimi nga investimet kapitale

Kthimi nga investimet kapitale parashikohen të ndryshojnë nga viti në vit respektivisht si më poshtë:

Ndryshimi në përqindje Viti T+1 ndaj Vitit Korrent	Ndryshimi në përqindje Viti T+2 ndaj Viti T+1	Ndryshimi në përqindje Viti T+3 ndaj Viti T+2
%	%	%

Tabela më poshtë paraqet detajimin e Kthimi nga investimet kapitale :

Kodi	Lloji i të ardhurave	Viti T-2	Viti T-1	Plani	Plani i rishikuar	Viti T+1	Viti T+2	Viti T+3
A.4.2	Kthimi nga investimet kapitale							

Planifikimi i Fitimi nga ndërmarrjet publike në varësi të Bashkisë

Fitimi nga ndërmarrjet publike në varësi të Bashkisë parashikohen të ndryshojnë nga viti në vit respektivisht si më poshtë:

Ndryshimi në përqindje Viti T+1 ndaj Vitit Korrent	Ndryshimi në përqindje Viti T+2 ndaj Viti T+1	Ndryshimi në përqindje Viti T+3 ndaj Viti T+2
0 %	0 %	0 %

Tabela më poshtë paraqet detajimin e Fitimi nga ndërmarrjet publike në varësi të Bashkisë :

Kodi	Lloji i të ardhurave	Viti T-2	Viti T-1	Plani	Plani i rishikuar	Viti T+1	Viti T+2	Viti T+3
A.4.3	Fitimi nga ndërmarrjet publike në varësi të Bashkisë	533	600	550	550	550	550	550

Planifikimi i Kthimi nga partneriteti publik privat

Kthimi nga partneriteti publik privat parashikohen të ndryshojnë nga viti në vit respektivisht si më poshtë:

Ndryshimi në përqindje Viti T+1 ndaj Vitit Korrent	Ndryshimi në përqindje Viti T+2 ndaj Viti T+1	Ndryshimi në përqindje Viti T+3 ndaj Viti T+2
%	%	%

Tabela më poshtë paraqet detajimin e Kthimi nga partneriteti publik privat :



Kodi	Lloji i të ardhurave	Viti T-2	Viti T-1	Plani	Plani i rishikuar	Viti T+1	Viti T+2	Viti T+3
A.4.4	Kthimi nga partneriteti publik privat							

Planifikimi i Tërheqje e të ardhura krijuar nga shërbimet

Tërheqje e të ardhura krijuar nga shërbimet parashikohen të ndryshojnë nga viti në vit respektivisht si më poshtë:

Ndryshimi në përqindje Viti T+1 ndaj Vitit Korrent	Ndryshimi në përqindje Viti T+2 ndaj Viti T+1	Ndryshimi në përqindje Viti T+3 ndaj Viti T+2
%	%	%

Tabela më poshtë paraqet detajimin e Tërheqje e të ardhura krijuar nga shërbimet :

Kodi	Lloji i të ardhurave	Viti T-2	Viti T-1	Plani	Plani i rishikuar	Viti T+1	Viti T+2	Viti T+3
A.4.5	Tërheqje e të ardhura krijuar nga shërbimet							

Planifikimi i Shitja e mallrave dhe shërbimeve

Shitja e mallrave dhe shërbimeve parashikohen të ndryshojnë nga viti në vit respektivisht si më poshtë:

Ndryshimi në përqindje Viti T+1 ndaj Vitit Korrent	Ndryshimi në përqindje Viti T+2 ndaj Viti T+1	Ndryshimi në përqindje Viti T+3 ndaj Viti T+2
%	%	%

Tabela më poshtë paraqet detajimin e Shitja e mallrave dhe shërbimeve :

Kodi	Lloji i të ardhurave	Viti T-2	Viti T-1	Plani	Plani i rishikuar	Viti T+1	Viti T+2	Viti T+3
A.4.6	Shitja e mallrave dhe shërbimeve							

Planifikimi i Kundravajtjet administrative (Gjobat)

Kundravajtjet administrative (Gjobat) parashikohen të ndryshojnë nga viti në vit respektivisht si më poshtë:



Ndryshimi në përqindje Viti T+1 ndaj Vitit Korrent	Ndryshimi në përqindje Viti T+2 ndaj Viti T+1	Ndryshimi në përqindje Viti T+3 ndaj Viti T+2
0 %	0 %	0 %

Tabela më poshtë paraqet detajimin e Kundravajtjet administrative (Gjobat) :

Kodi	Lloji i të ardhurave	Viti T-2	Viti T-1	Plani	Plani i rishikuar	Viti T+1	Viti T+2	Viti T+3
A.4.7	Kundravajtjet administrative (Gjobat)	102	543					

Planifikimi i Sekuestrime dhe Zhdëmtime

Sekuestrime dhe Zhdëmtime parashikohen të ndryshojnë nga viti në vit respektivisht si më poshtë:

Ndryshimi në përqindje Viti T+1 ndaj Vitit Korrent	Ndryshimi në përqindje Viti T+2 ndaj Viti T+1	Ndryshimi në përqindje Viti T+3 ndaj Viti T+2
0 %	0 %	0 %

Tabela më poshtë paraqet detajimin e Sekuestrime dhe Zhdëmtime :

Kodi	Lloji i të ardhurave	Viti T-2	Viti T-1	Plani	Plani i rishikuar	Viti T+1	Viti T+2	Viti T+3
A.4.8	Sekuestrime dhe Zhdëmtime	1896	192					

Planifikimi i Kuotat e anëtarësisë së bashkive

Kuotat e anëtarësisë së bashkive parashikohen të ndryshojnë nga viti në vit respektivisht si më poshtë:

Ndryshimi në përqindje Viti T+1 ndaj Vitit Korrent	Ndryshimi në përqindje Viti T+2 ndaj Viti T+1	Ndryshimi në përqindje Viti T+3 ndaj Viti T+2
%	%	%

Tabela më poshtë paraqet detajimin e Kuotat e anëtarësisë së bashkive :

Kodi	Lloji i të ardhurave	Viti T-2	Viti T-1	Plani	Plani i rishikuar	Viti T+1	Viti T+2	Viti T+3
A.4.9	Kuotat e anëtarësisë së bashkive							

Planifikimi i Trasferta dhe ndihma nga njësitë e tjera vendore

Trasferta dhe ndihma nga njësitë e tjera vendore parashikohen të ndryshojnë nga viti në vit respektivisht si më poshtë:

Ndryshimi në përqindje Viti T+1 ndaj Vitit Korrent	Ndryshimi në përqindje Viti T+2 ndaj Viti T+1	Ndryshimi në përqindje Viti T+3 ndaj Viti T+2
%	%	%

Tabela më poshtë paraqet detajimin e Trasferta dhe ndihma nga njësitë e tjera vendore :

Kodi	Lloji i të ardhurave	Viti T-2	Viti T-1	Plani	Plani i rishikuar	Viti T+1	Viti T+2	Viti T+3
A.4.10	Trasferta dhe ndihma nga njësitë e tjera vendore							

Planifikimi i Grante nga ndihma ndërkombëtare

Grante nga ndihma ndërkombëtare parashikohen të ndryshojnë nga viti në vit respektivisht si më poshtë:

Ndryshimi në përqindje Viti T+1 ndaj Vitit Korrent	Ndryshimi në përqindje Viti T+2 ndaj Viti T+1	Ndryshimi në përqindje Viti T+3 ndaj Viti T+2
-51.95 %	0 %	0 %

Tabela më poshtë paraqet detajimin e Grante nga ndihma ndërkombëtare :

Kodi	Lloji i të ardhurave	Viti T-2	Viti T-1	Plani	Plani i rishikuar	Viti T+1	Viti T+2	Viti T+3
A.4.11	Grante nga ndihma ndërkombëtare	10218	190	207	10405	5000	5000	5000

Planifikimi i Shitja e aseteve financiare

Shitja e aseteve financiare parashikohen të ndryshojnë nga viti në vit respektivisht si më poshtë:

Ndryshimi në përqindje Viti T+1 ndaj Vitit Korrent	Ndryshimi në përqindje Viti T+2 ndaj Viti T+1	Ndryshimi në përqindje Viti T+3 ndaj Viti T+2
0 %	0 %	0 %

Tabela më poshtë paraqet detajimin e Shitja e aseteve financiare :



Kodi	Lloji i të ardhurave	Viti T-2	Viti T-1	Plani	Plani i rishikuar	Viti T+1	Viti T+2	Viti T+3
A.4.12	Shitja e asetëve financiare							

Planifikimi i Shitja e asetëve fikse të prekshme / paprekshme

Shitja e asetëve fikse të prekshme / paprekshme parashikohen të ndryshojnë nga viti në vit respektivisht si më poshtë:

Ndryshimi në përqindje Viti T+1 ndaj Vitit Korrent	Ndryshimi në përqindje Viti T+2 ndaj Viti T+1	Ndryshimi në përqindje Viti T+3 ndaj Viti T+2
%	%	%

Tabela më poshtë paraqet detajimin e Shitja e asetëve fikse të prekshme / paprekshme :

Kodi	Lloji i të ardhurave	Viti T-2	Viti T-1	Plani	Plani i rishikuar	Viti T+1	Viti T+2	Viti T+3
A.4.13	Shitja e asetëve fikse të prekshme / paprekshme							

Planifikimi i Të tjera

Të tjera parashikohen të ndryshojnë nga viti në vit respektivisht si më poshtë:

Ndryshimi në përqindje Viti T+1 ndaj Vitit Korrent	Ndryshimi në përqindje Viti T+2 ndaj Viti T+1	Ndryshimi në përqindje Viti T+3 ndaj Viti T+2
11.32 %	-3.05 %	-13.63 %

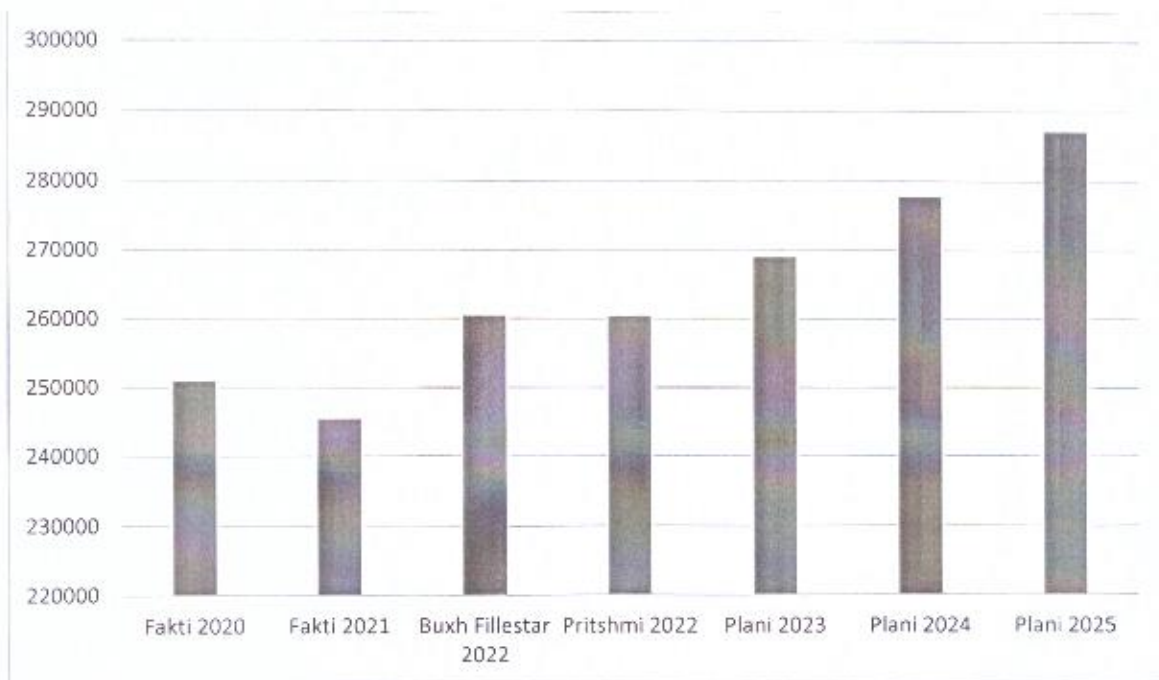
Tabela më poshtë paraqet detajimin e Të tjera :

Kodi	Lloji i të ardhurave	Viti T-2	Viti T-1	Plani	Plani i rishikuar	Viti T+1	Viti T+2	Viti T+3
A.4.14	Të tjera			2209	2209	2459	2384	2059

Planifikimi i TË ARDHURA NGA BUXHETI QENDROR për vitin 2022 për periudhën 2023-2025

Fakti 2020	Fakti 2021	Buxh Fillestar 2022	Pritshmi 2022	Plani 2023	Plani 2024	Plani 2025
251125	245586	260638	260638	269143	277950	287433





Ky nënseksion paraqet informacion mbi të ardhurat e veta, përfshirë ato faktike për dy vitet e mëparshme, të pritshmet për vitin aktual dhe parashikimet për periudhën tre-vjeçare të PBA-së. Informacioni mbi supozimet që qëndrojnë në themel të këtyre parashikimeve paraqitet për secilin zë kryesor të të ardhurave të veta.

Tabela më poshtë paraqet TË ARDHURA NGA BUXHETI QENDROR :

Kod i	Lloji	Fakti 2020	Fakti 2021	Buxh Fillestar 2022	Pritshm i 2022	Parashikim i 2023	Parashikim i 2024	Parashikim i 2025
B.1	Transferta e pakushtëzuar	144367	129814	127428	127428	135933	144740	154223
B.2	Transferta e kushtëzuar	6336	6244	6752	6752	6752	6752	6752
B.3	Trasferta specifike	100422	109528	126458	126458	126458	126458	126458





REPUBLIKA E SHQIPËRISË
BASHKIA SKRAPAR

Nr. 1562 prot.

Skrapar, më 01.06.2022

Lënda: Dërgojmë Projektdokumentin e parë të PBA 2023-2025, të Bashkisë Skrapar dhe Institucioneve në varësi të saj. .

KËSHILLIT BASHKIAK SKRAPAR

Në zbatim të Udhëzimit nr. 23, date 30.07.2018, “Për Proçedurt Standarde të hartimit të PBA për Njësit e Vetqeverisjes Vendore”, Udhëzimit Nr.8, datë 28.02.2022 “Për përgatitjen e Programit Buxhetor Afatmesëm Vendor 2023-2025, ju dërgojmë Projektdokumentin e parë të PBA 2023-2025, të Bashkisë Skrapar dhe Institucioneve në varësi të saj.

KRYETARI I BASHKISË

Adriatik Mema



**RELACIONI I PËRGATITJES SË
PROGRAMIT BUXHETOR
AFATMESËM VENDOR**

2023-2025

BASHKIA SKRAPAR

(PROJEKT-DOKUMENTI I-rë)

Tabela e përmbajtjes

RELACIONI I PËRGATITJES SË PROGRAMIT BUXHETOR AFATMESËM VENDOR	1
2023-2025	1
BASHKIA Skrapar	1
1. Vështrim i përgjithshëm.....	6
1.1. Situata e njësisë së vetëqeverisjes vendore.....	6
1.2. Çështje kryesore për projektet dhe politikat e Bashkisë/ Këshillit të Qarkut.....	6
1.3. Informacion financiar kryesor	7
2. Orientimi afatgjatë i Bashkisë/ Këshillit të Qarkut.....	7
2.1. Strategjia e zhvillimit afatgjatë.....	7
2.2. Sfidat kryesore të zhvillimit/ Paraqitja e projekteve kryesore – arsyet dhe përfituesit	8
2.3. Plani i shpenzimeve kapitale 2023 – 2025	8
3. Informacion financiar	9
3.1. Burimi i të ardhurave.....	9
3.1.1. Të ardhurat e detajuara	11
Planifikimi i Te adhura nga burimet e veta për vitin 2022 për periudhën 2023-2025.....	11
Planifikimi i TË ARDHURA NGA BUXHETI QENDROR për vitin 2022 për periudhën 2023-2025.....	32
Planifikimi i HUAMARRJA për vitin 2022 për periudhën 2023-2025.....	38
Planifikimi i TRASHËGIMI NGA VITI I SHKUAR për vitin 2022 për periudhën 2023-2025	40
3.2. Shpenzimet.....	44
3.3. Programet Buxhetore.....	44
Programi Planifikimi Menaxhimi dhe Administrimi	44
Qëllimet dhe Objektivat e Politikës së Programit	46
Plani i Shpenzimeve të Produkteve të Programit.....	48
Projektet e Investimeve të Programit	51
Të Dhëna mbi Programin.....	52
Programi Shërbimet e Policisë Vendore	53
Qëllimet dhe Objektivat e Politikës së Programit	54
Plani i Shpenzimeve të Produkteve të Programit.....	55
Të Dhëna mbi Programin.....	55
Programi Mbrojtja nga zjarri dhe mbrojtja civile	56
Qëllimet dhe Objektivat e Politikës së Programit	57

Plani i Shpenzimeve të Produkteve të Programit.....	58
Të Dhëna mbi Programin.....	59
Programi Mbështetje për zhvillimin ekonomik.....	59
Qëllimet dhe Objektivat e Politikës së Programit.....	61
Plani i Shpenzimeve të Produkteve të Programit.....	62
Të Dhëna mbi Programin.....	62
Programi Shërbimet bujqësore, inspektimi, ushqimi dhe mbrojtja e konsumatoreve.....	63
Qëllimet dhe Objektivat e Politikës së Programit.....	65
Plani i Shpenzimeve të Produkteve të Programit.....	65
Të Dhëna mbi Programin.....	66
Programi Menaxhimi i infrastrukturës së ujitjes dhe kullimit.....	66
Qëllimet dhe Objektivat e Politikës së Programit.....	68
Plani i Shpenzimeve të Produkteve të Programit.....	68
Projektet e Investimeve të Programit.....	70
Të Dhëna mbi Programin.....	72
Programi Administrimi i pyjeve dhe kullotave.....	72
Qëllimet dhe Objektivat e Politikës së Programit.....	74
Plani i Shpenzimeve të Produkteve të Programit.....	74
Projektet e Investimeve të Programit.....	76
Të Dhëna mbi Programin.....	77
Programi Rrjeti rrugor rural.....	77
Qëllimet dhe Objektivat e Politikës së Programit.....	79
Plani i Shpenzimeve të Produkteve të Programit.....	80
Projektet e Investimeve të Programit.....	82
Të Dhëna mbi Programin.....	83
Programi Menaxhimi i mbetjeve.....	84
Qëllimet dhe Objektivat e Politikës së Programit.....	85
Plani i Shpenzimeve të Produkteve të Programit.....	86
Projektet e Investimeve të Programit.....	88
Të Dhëna mbi Programin.....	89
Programi Planifikimi Urban Vendor.....	89
Qëllimet dhe Objektivat e Politikës së Programit.....	91
Plani i Shpenzimeve të Produkteve të Programit.....	92



Projektet e Investimeve të Programit	93
Të Dhëna mbi Programin.....	95
Programi Shërbime publike vendore	95
Qëllimet dhe Objektivat e Politikës së Programit.....	97
Plani i Shpenzimeve të Produkteve të Programit.....	99
Projektet e Investimeve të Programit	101
Të Dhëna mbi Programin.....	102
Programi Sport dhe argëtim.....	103
Qëllimet dhe Objektivat e Politikës së Programit	104
Plani i Shpenzimeve të Produkteve të Programit.....	105
Projektet e Investimeve të Programit	105
Të Dhëna mbi Programin.....	105
Programi Trashëgimia kulturore, eventet artistike dhe kulturore.....	106
Qëllimet dhe Objektivat e Politikës së Programit	107
Plani i Shpenzimeve të Produkteve të Programit.....	108
Të Dhëna mbi Programin.....	109
Programi Arsimi bazë përfshirë arsimin parashkollor.....	109
Qëllimet dhe Objektivat e Politikës së Programit	111
Plani i Shpenzimeve të Produkteve të Programit.....	111
Projektet e Investimeve të Programit	113
Të Dhëna mbi Programin.....	114
Programi Arsimi i mesëm i përgjithshëm.....	115
Qëllimet dhe Objektivat e Politikës së Programit	116
Plani i Shpenzimeve të Produkteve të Programit.....	118
Projektet e Investimeve të Programit	119
Të Dhëna mbi Programin.....	121
Programi Përkujdesi Social.....	121
Qëllimet dhe Objektivat e Politikës së Programit	124
Plani i Shpenzimeve të Produkteve të Programit.....	125
Projektet e Investimeve të Programit	127
Të Dhëna mbi Programin.....	128
3.4. Informacion financiar suplementar.....	128
3.4.1. Huamarrje.....	128



3.4.2.	Detyrimet e prapambetura	129
3.4.3.	Treguesit financiare.....	129
3.4.4.	Rreziqet financiare dhe fiskale	130
4.	Monitorimi i zbatimit të strategjisë së Zhvillimit të Njësive të Vetëqeverisjes Vendore.....	130
4.1.	Lista e masave strategjike për çdo fushë prioritare – statusi i zbatimit.....	130



1. Vështrim i përgjithshëm

1.1. Situata e njësive të vetëqeverisjes vendore

Bashkia Skrapar shtrihet brenda territorit të Qarkut Berat.Rajoni gjendet në pjesën qendrore dhe atë jugore të trungut të brendshëm të vendit dhe ka si kryeqendër qytetin e Çorovodës.Në nivel qarku Bashkia Skrapar shtrihet në pjesën juglindore dhe kufizohet në veri me Bashkinë e Gramshit të qarkut të Elbasanit ndërsa në lindje me bashkinë Maliq dhe Korçë të qarkut të Korçës.Në jug kufizohet me bashkinë Këlcyrç dhe Përmet të qarkut të Gjirokastrës,dhe në perëndim me bashkinë Poliçan të të njëjtit qark. Kryeqendra e Bashkisë Skrapar është qyteti Çorovodës.Në bazë të Ligjit nr. 115/2014 "Për Ndarjen Administrativo-Territoriale të Njësive të Qeverisjes Vendore në Republikën e Shqipërisë ", Bashkia Skrapar u krijua nga bashkimi i nëntë njësive të qeverisjes vendore: tetë komuna dhe një bashki.Tetë ish komunat sot njesi administrative përbëhen nga 103 fshatra.Territori bashkisë shtrihet në një zonë gjysëm malore dhe malore,mjedisi natyror është i pastër dhe me shumëllojshmëri peisazhesh dhe burime të pasura natyrore dhe ujore.Elementet natyror të njohur janë, Kanionet e Osumit dhe Parku Kombetar i Tomorrit si një destinacion i rëndësishëm turistik që ndikojnë në rritjen e ekonomisë lokale.I pasur dhe i vlefshëm është dhe mjedisi kulturor me monumente të shumta kulturore me vlera kombëtare dhe rajonale.Përsa i përket infrastrukturës së transportit ,Bashkia mban lidhje rrugore me qytetin kryesor rajonal Beratin i cili është qendra urbane më e afërt dhe më e madhe.Gjendja e rrugëve në zonat dhe vendbanimet më të largëta është veçanrisht problematike, duke pasur parashysh sipërfaqen e madhe të bashkisë dhe distancën e madhe në kilometra të rrjetit që lidhin qytetin me qendrat e njësive administrative,si dhe njësit administrative me fshatrat dhe fshatrat midis tyre.

Numri popullsisë i rregjistruar sipas Censurit të fundit në këtë bashki ka dale 12.403 banor.Ndërsa numri popullsisë i rregjistruar në gjendjen civile është 17.486 banor.Numri banorëve është pakësuar në masë të konsiderueshme nga braktisja e zonave rurale për shkak të mungesës infrastrukturës rrugore,shërbimit shëndetësor,pamundësisë së kryerjes arsimit sidomos atij të mesëm,por dhe të mungesës së punonjësve të kualifikuar në këtë sektor.Pavarsishtë mungesës së infrastrukturës rrugore, pozita gjografike,pasuria natyrore dhe ujore, historia dhe traditat,përbëjnë një potencial për zhvillimin ekonomik të kësaj zone.

1.2. Çështje kryesore për projektet dhe politikat e Bashkisë/ Këshillit të Qarkut

Projektet dhe politikat afatmesme dhe afatgjata të bashkisë konsistojnë në nderhyrjen për përmisimin e akseve rrugore që lidhin qytetin qendër bashkie me qendrat e njësive administrative dhe më pasë me përmisimin e rrjetit rrugor midis njësive administrative dhe midis fshatrave.

Eshtë vërtet një sfidë pasi janë tetë njësi administrative që lidhen me qytetin qendër e bashkisë me një largësi të konsiderueshme.

1.3. Informacion financiar kryesor

Hartimi i projektit buxhetor afatmesëm 2023-2025 është bere bazuar në ligjin Nr.139/2015“Për vetëqeverisjen vendore”, ligjin Nr.9936, datë 26.06.2008, “Për menaxhimin e sistemit buxhetor në Republikën e Shqipërisë” i ndryshuar , ligjin nr.10296, datë 8.7.2010 “Për menaxhimin financiar dhe kontrollin”, ligjin 68/2017 date 27.4.2017 “ Per financat e veteqeverisjes vendore “, udhezimit të Ministrise se Financave dhe Ekonomisë nr. 23 date 30.07.2018 “Per procedurat standarte te pergatitjes se programit buxhetor afatmesem te NJQV”, udhezimit të Ministrise se Financave dhe Ekonomisë “ Per pergatitjen e programit buxhetor afatmesëm vendor 2023-2025”, dhe anekset plotësuese


Hartimi i Buxhetit për vitet 2023 - 2025 është kryer pas një pune gjithëpërfshirëse të administratës së Bashkisë, anëtarëve të Këshillit të Bashkisë , Njësise Administrative, komunitetin e biznesit, komunitetin e banoreve, si dhe aktore të ndryshëm të shoqërisë civile. Përgatitja e buxhetit është paraprirë nga dëgjesa dhe komunikim me publikun, Promovimi i transparencës në krijimin e instrumenteve financiarë ndaj komunitetit përbën një detyrim ligjor për organet shtetërore, por në fakt është edhe një detyrim moral që kanë institucionet e qeverisjes vendore ndaj komunitetit që përfaqësojnë. Hartimi i Buxhetit u përfshi në një cikël të plotë buxhetimi sipas kërkesave ligjore, duke i ndjekur të gjitha hapat të përcaktuara në ligj. Administrata e Bashkisë është bazuar kryesisht ligjin nr.139/2015 “Për vetëqeverisjen vendore”, ligjin nr.119/2014 “Për të drejtën e informimit”, si dhe ligjin nr.146/2014 “Për konsultimin publik”, përveç akteve ligjore dhe nënligjore teknike dhe specifike të sipërcituara të domosdoshëm për hartimin e këtij instrumenti financiar. Ky projekt buxhet është një instrument i rëndësishëm financiar që përveçse të promovojë transparencën, duhet të ketë një impakt të gjerë në Bashkinë Skrapar, duke përfaqësuar qoftë zonat urbane, qoftë zonat rurale që janë bashkuar në kuadër të reformës territoriale, si dhe të rikthejë mbrapsht në shërbime e investimeve të ardhurat e mbledhura nga komuniteti në formën e taksave dhe tarifave vendore. Planet e shpenzimeve për çdo program janë hartuar brenda burimeve që Bashkia ka në dispozicion (sipas kalendarit të miratuar më parë mbi përgatitjen e PBA). Ky dokument përdoret për të informuar Këshillin Vendor dhe publikun e gjerë lidhur me planet e shpenzimeve të Bashkisë për tre vitet e ardhshme, të cilat do të çojnë në arritjen e objektivave politike të Qeverisjes Vendore. Ai përcakton kontekstin afatmesëm të Buxhetit Vjetor.

2. Orientimi afatgjatë i Bashkisë/ Këshillit të Qarkut

2.1. Strategjia e zhvillimit afatgjatë

Për tu realizuar vizioni për Bashkinë Skrapar janë parashikuar katër objektiva strategjike të cilat do të drejtojnë zhvillimin në të gjithë sipërfaqen territoriale të bashkisë gjatë viteve në vazhdim.

Objektivi Strategjik: 1 Rigjenerimi ekonomik i zonës. Zhvillimi balancuar i metejshëm ekonomik i zonës mundë të arrihet përmes zhvillimit të qendrueshëm të sektorit bujqësor-blektoral dhe njëkohësishtë përmes fuqizimit të sektorit të përpunimit të produkteve bujqësore dhe blektorale dhe promovimit të



formave alternative të turizmit. Ky zhvillim ekonomik pritet të kontribuojë dhe në rigjenerimin e popullsisë përkatëse si dhe frenimin e flukseve migratore e cila do të ndikoj në rritjen e popullsisë.

Objektivi Strategjik: 2 Menaxhimi qëndrueshmë i mjedisit. Ky objektivi strategjik i referohet mbrojtjes dhe përdorimit të drejt të sistemeve të tokës dhe ato ujore, mbrojtjes së habitateve dhe ekosistemeve (Parku Kombëtar në Tomor, promovimit dhe zhvillimit të peisazheve natyrore dhe gjeomonumenteve, Kanionet Osumit dhe kanione të tjera,) në mënyrë që të arrihet ruajtja e mjedisit natyror të pastër, i cili mund të jetë burim i rëndësishëm për pritjen e formave të ndryshme alternative të turizmit.

Objektivi Strategjik: 3 Zhvillimi Infrastrukturës Teknike. Është i nevojshëm ndërtimi dhe përfundimi i infrastrukturës teknike për të përmirësuar aksesin e njerëzve dhe mallrave në qendrën e Bashkisë, por edhe në qendra më të vogla administrative në teritorin e Bashkisë si dhe në resurset turistike qendrat urbane rajonale dhe infrastrukturave strehim, argëtimi, pritjes, që do të çojnë në rimëkëmbien e zonës. Në nivel bashkiak është problematike levizja dhe transporti i njerëzve dhe mallrave nga zonat më të largëta në ato qendrore.

Objektivi Strategjik: 4 Zhvillimi komuniteteve të qëndrueshme. Duke formuar komunitete të qëndrueshme synohet përmirësimi i cilësisë jetës banorëve dhe promovimi i identitetit të fortë të bashkisë në lidhje me produktet bujqësore dhe blektorale cilësore dhe burimeve natyrore.

2.2. Sfidat kryesore të zhvillimit/ Paraqitja e projekteve kryesore – arsyet dhe përfituesit

- Shpopullimi i zonave me potencial në zhvillimin e bujqësisë dhe blektorisë
- Mungesa e infrastrukturës rrugore e cila pamundëson lëvizjen e njerëzve dhe mallrave në zonat urbane
- Mungesa e shërbimit shëndetësor për arsye të mungesës së personelit që ofrojnë këtë shërbim dhe qendrave shëndetësore dhe ambulancave
- Mungesa e personelit të kualifikuar në sektorin e arsimit dhe ambjentëve ku zhvillohet procesi mësimor
- Edhe pse ka bollëk të burimeve ujore problem mbetet furnizimi me ujë i popullsisë në të gjitha zonat e banuara
- Edhe pse nuk mungojnë produktet cilësore si ato bujqësore dhe blektorale problem mbetet shitja e tyre pasi nevojat e popullsisë së qytetit të Çorovodës janë të vogla në raport me sasinë e ofruar të tyre

2.3. Plani i shpenzimeve kapitale 2023 – 2025



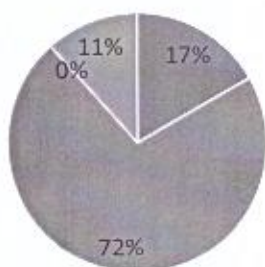
3. Informacion financiar

3.1. Burimi i të ardhurave

Kod i	Lloji	Fakt 2020	Fakt 2021	Buxh Fillestar 2022	Pritshm i 2022	Planifikimi m 2023	Planifikimi m 2024	Planifikimi m 2025
A	Te adhura nga burimet e veta	58722	53897	69999	80197	65331	65312	65312
B	TË ARDHURA NGA BUXHETI QENDROR	251125	245586	260638	260638	269143	277950	287433
C	HUAMARRJA	0	0	0	0	0	0	0
D	TRASHËGIMI NGA VITI I SHKUAR	40465	10193	12948	12948	0	0	0

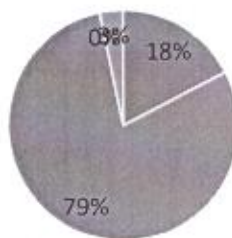
Fakt 2020

- A, Te adhura nga burimet e veta
- B, TË ARDHURA NGA BUXHETI QENDROR
- C, HUAMARRJA
- D



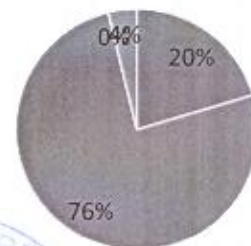
Fakt 2021

- A, Te adhura nga burimet e veta
- B, TË ARDHURA NGA BUXHETI QENDROR



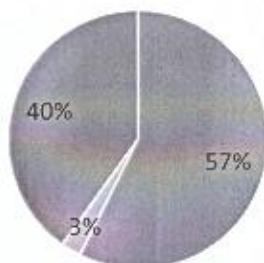
Buxh Fillestar 2022

- A, Te adhura nga burimet e veta
- B, TË ARDHURA NGA BUXHETI QENDROR



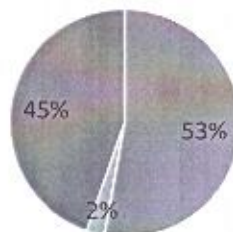
Fakti 2020

- B.1,Transferta e pakushtëzuar
- B.2,Transferta e kushtëzuar
- B.3,Trasferta specifike



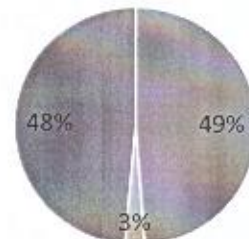
Fakti 2021

- B.1,Transfer ta e pakushtëzuar
- B.2,Transfer ta e kushtëzuar
- B.3,Trasferta specifike



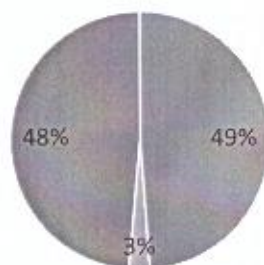
Buxh Fillestar 2022

- B.1,Transfert a e pakushtëzuar
- B.2,Transfert a e kushtëzuar
- B.3,Trasferta specifike



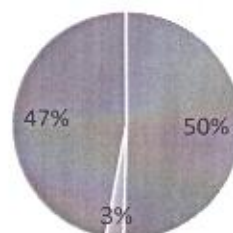
Pritshmi 2022

- B.1,Transferta e pakushtëzuar
- B.2,Transferta e kushtëzuar
- B.3,Trasferta specifike



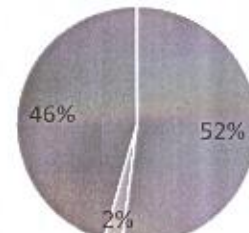
Parashikimi 2023

- B.1,Transfer ta e pakushtëzuar
- B.2,Transfer ta e kushtëzuar
- B.3,Trasferta specifike



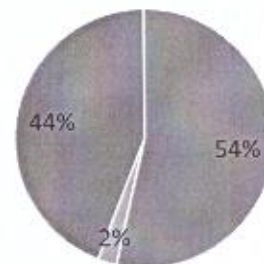
Parashikimi 2024

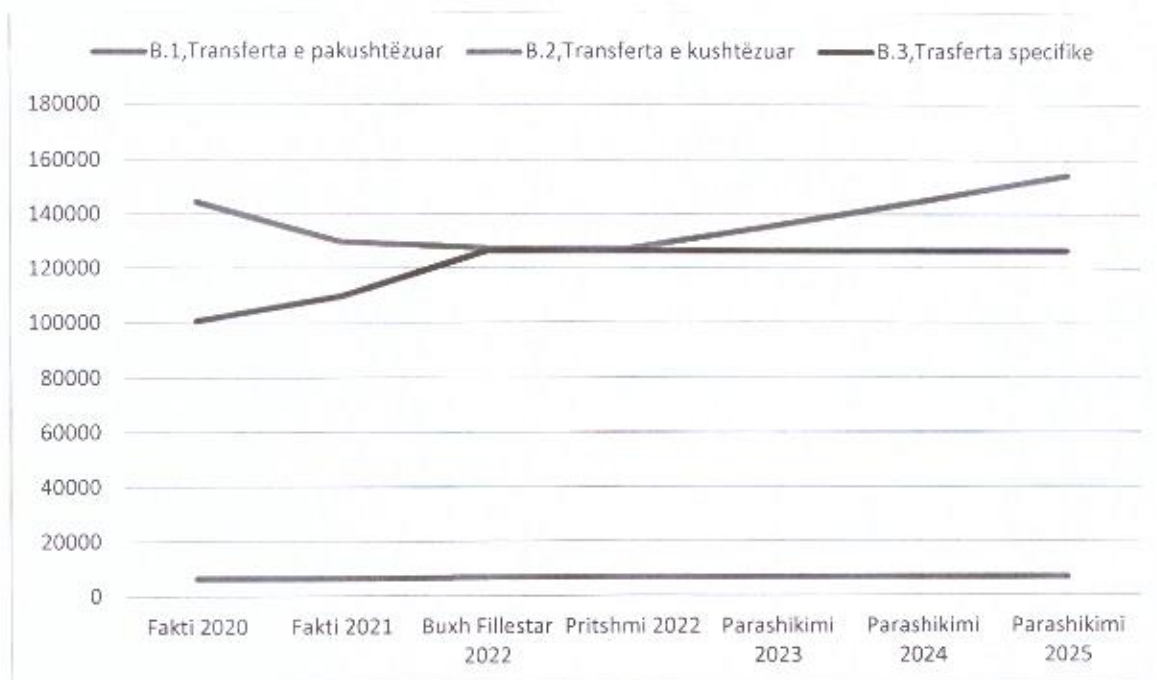
- B.1,Transfert a e pakushtëzuar
- B.2,Transfert a e kushtëzuar
- B.3,Trasferta specifike



Parashikimi 2025

- B.1,Transferta e pakushtëzuar
- B.2,Transferta e kushtëzuar
- B.3,Trasferta specifike





TË ARDHURA NGA BUXHETI QENDROR parashikohen të ndryshojnë nga viti në vit respektivisht si më poshtë:

Ndryshimi në përqindje Viti T+1 ndaj Vitit Korrent	Ndryshimi në përqindje Viti T+2 ndaj Viti T+1	Ndryshimi në përqindje Viti T+3 ndaj Viti T+2
3.26 %	3.27 %	3.41 %

Planifikimi i Transferta e pakushtëzuar

Tabela më poshtë paraqet detajimin e Transferta e pakushtëzuar :

Kodi	Lloji i te ardhurave	Viti t-2	Viti t-1	Plan	Plani i rishikuar	Viti t+1	Viti t+2	Viti t+3
B.1	Transferta e pakushtëzuar	144367	129814	127428	127428	135933	144740	154223

Transferta e pakushtëzuar parashikohen të ndryshojnë nga viti në vit respektivisht si më poshtë:

Ndryshimi në përqindje Viti T+1 ndaj Vitit Korrent	Ndryshimi në përqindje Viti T+2 ndaj Viti T+1	Ndryshimi në përqindje Viti T+3 ndaj Viti T+2
6.67 %	6.48 %	6.55 %

Planifikimi i Transferta e pakushtëzuar

Transferta e pakushtëzuar parashikohen të ndryshojnë nga viti në vit respektivisht si më poshtë:

Ndryshimi në përqindje Viti T+1 ndaj Vitit Korrent	Ndryshimi në përqindje Viti T+2 ndaj Viti T+1	Ndryshimi në përqindje Viti T+3 ndaj Viti T+2
6.67 %	6.48 %	6.55 %

Tabela më poshtë paraqet detajimin e Transferta e pakushtëzuar :

Kodi	Lloji i të ardhurave	Viti T-2	Viti T-1	Plani	Plani i rishikuar	Viti T+1	Viti T+2	Viti T+3
B.1	Transferta e pakushtëzuar	144367	129814	127428	127428	135933	144740	154223

Planifikimi i Transferta e kushtëzuar

Tabela më poshtë paraqet detajimin e Transferta e kushtëzuar :

Kodi	Lloji i të ardhurave	Viti t-2	Viti t-1	Plan	Plani i rishikuar	Viti t+1	Viti t+2	Viti t+3
B.2.1	Për funksionet e deleguara	6336	6244	6752	6752	6752	6752	6752
B.2.2	Për projekte të veçanta (FZHR dhe të tjera)	0	0	0	0	0	0	0

Transferta e kushtëzuar parashikohen të ndryshojnë nga viti në vit respektivisht si më poshtë:

Ndryshimi në përqindje Viti T+1 ndaj Vitit Korrent	Ndryshimi në përqindje Viti T+2 ndaj Viti T+1	Ndryshimi në përqindje Viti T+3 ndaj Viti T+2
0 %	0 %	0 %

Planifikimi i Për funksionet e deleguara

Për funksionet e deleguara parashikohen të ndryshojnë nga viti në vit respektivisht si më poshtë:

Ndryshimi në përqindje Viti T+1 ndaj Vitit Korrent	Ndryshimi në përqindje Viti T+2 ndaj Viti T+1	Ndryshimi në përqindje Viti T+3 ndaj Viti T+2
0 %	0 %	0 %

Tabela më poshtë paraqet detajimin e Për funksionet e deleguara :



Kodi	Lloji i të ardhurave	Viti T-2	Viti T-1	Plani	Plani i rishikuar	Viti T+1	Viti T+2	Viti T+3
B.2.1	Për funksionet e deleguara	6336	6244	6752	6752	6752	6752	6752

Planifikimi i Për projekte të veçanta (FZHR dhe të tjera)

Për projekte të veçanta (FZHR dhe të tjera) parashikohen të ndryshojnë nga viti në vit respektivisht si më poshtë:

Ndryshimi në përqindje Viti T+1 ndaj Vitit Korrent	Ndryshimi në përqindje Viti T+2 ndaj Viti T+1	Ndryshimi në përqindje Viti T+3 ndaj Viti T+2
0 %	0 %	0 %

Tabela më poshtë paraqet detajimin e Për projekte të veçanta (FZHR dhe të tjera) :

Kodi	Lloji i të ardhurave	Viti T-2	Viti T-1	Plani	Plani i rishikuar	Viti T+1	Viti T+2	Viti T+3
B.2.2	Për projekte të veçanta (FZHR dhe të tjera)							

Planifikimi i Trasferta specifike

Tabela më poshtë paraqet detajimin e Trasferta specifike :

Kodi	Lloji i të ardhurave	Viti t-2	Viti t-1	Plan	Plani i rishikuar	Viti t+1	Viti t+2	Viti t+3
B.3	Trasferta specifike	100422	109528	126458	126458	126458	126458	126458

Trasferta specifike parashikohen të ndryshojnë nga viti në vit respektivisht si më poshtë:

Ndryshimi në përqindje Viti T+1 ndaj Vitit Korrent	Ndryshimi në përqindje Viti T+2 ndaj Viti T+1	Ndryshimi në përqindje Viti T+3 ndaj Viti T+2
0 %	0 %	0 %

Planifikimi i Trasferta specifike

Trasferta specifike parashikohen të ndryshojnë nga viti në vit respektivisht si më poshtë:

Ndryshimi në përqindje Viti T+1 ndaj Vitit Korrent	Ndryshimi në përqindje Viti T+2 ndaj Viti T+1	Ndryshimi në përqindje Viti T+3 ndaj Viti T+2

0 %	0 %	0 %
-----	-----	-----

Tabela më poshtë paraqet detajimin e Trasferta specifike :

Kodi	Lloji i të ardhurave	Viti T-2	Viti T-1	Plani	Plani i rishikuar	Viti T+1	Viti T+2	Viti T+3
B.3	Trasferta specifike	100422	109528	126458	126458	126458	126458	126458

Planifikimi i HUAMARRJA për vitin 2022 për periudhën 2023-2025

Fakti 2020	Fakti 2021	Buxh Fillestar 2022	Pritshmi 2022	Plani 2023	Plani 2024	Plani 2025
0	0	0	0	0	0	0

Ky nënseksion paraqet informacion mbi të ardhurat e veta, përfshirë ato faktike për dy vitet e mëparshme, të pritshmet për vitin aktual dhe parashikimet për periudhën tre-vjeçare të PBA-së. Informacioni mbi supozimet që qëndrojnë në themel të këtyre parashikimeve paraqitet për secilin zë kryesor të të ardhurave të veta.

Tabela më poshtë paraqet HUAMARRJA :

Kodi	Lloji	Fakti 2020	Fakti 2021	Buxh Fillestar 2022	Pritshmi 2022	Parashikimi 2023	Parashikimi 2024	Parashikimi 2025
C.1	Huamarrja afatshkurtër	0	0	0	0	0	0	0
C.2	Huamarrja afatgjatë	0	0	0	0	0	0	0

HUAMARRJA parashikohen të ndryshojnë nga viti në vit respektivisht si më poshtë:

Ndryshimi në përqindje Viti T+1 ndaj Vitit Korrent	Ndryshimi në përqindje Viti T+2 ndaj Viti T+1	Ndryshimi në përqindje Viti T+3 ndaj Viti T+2
0 %	0 %	0 %

Planifikimi i Huamarrja afatshkurtër

Tabela më poshtë paraqet detajimin e Huamarrja afatshkurtër :



Kodi	Lloji i te ardhurave	Viti t-2	Viti t-1	Plan	Plani i rishikuar	Viti t+1	Viti t+2	Viti t+3
C.1	Huamarrja afatshkurtë	0	0	0	0	0	0	0

Huamarrja afatshkurtër parashikohen të ndryshojnë nga viti në vit respektivisht si më poshtë:

Ndryshimi në përqindje Viti T+1 ndaj Vitit Korrent	Ndryshimi në përqindje Viti T+2 ndaj Viti T+1	Ndryshimi në përqindje Viti T+3 ndaj Viti T+2
0 %	0 %	0 %

Planifikimi i Huamarrja afatshkurtë

Huamarrja afatshkurtë parashikohen të ndryshojnë nga viti në vit respektivisht si më poshtë:

Ndryshimi në përqindje Viti T+1 ndaj Vitit Korrent	Ndryshimi në përqindje Viti T+2 ndaj Viti T+1	Ndryshimi në përqindje Viti T+3 ndaj Viti T+2
%	%	%

Tabela më poshtë paraqet detajimin e Huamarrja afatshkurtë :

Kodi	Lloji i të ardhurave	Viti T-2	Viti T-1	Plani	Plani i rishikuar	Viti T+1	Viti T+2	Viti T+3
C.1	Huamarrja afatshkurtë							

Planifikimi i Huamarrja afatgjatë

Tabela më poshtë paraqet detajimin e Huamarrja afatgjatë :

Kodi	Lloji i te ardhurave	Viti t-2	Viti t-1	Plan	Plani i rishikuar	Viti t+1	Viti t+2	Viti t+3
C.2	Huamarrja afatgjatë	0	0	0	0	0	0	0

Huamarrja afatgjatë parashikohen të ndryshojnë nga viti në vit respektivisht si më poshtë:

Ndryshimi në përqindje Viti T+1 ndaj Vitit Korrent	Ndryshimi në përqindje Viti T+2 ndaj Viti T+1	Ndryshimi në përqindje Viti T+3 ndaj Viti T+2
0 %	0 %	0 %

Planifikimi i Huamarrja afatgjatë



Huamarrja afatgjatë parashikohen të ndryshojnë nga viti në vit respektivisht si më poshtë:

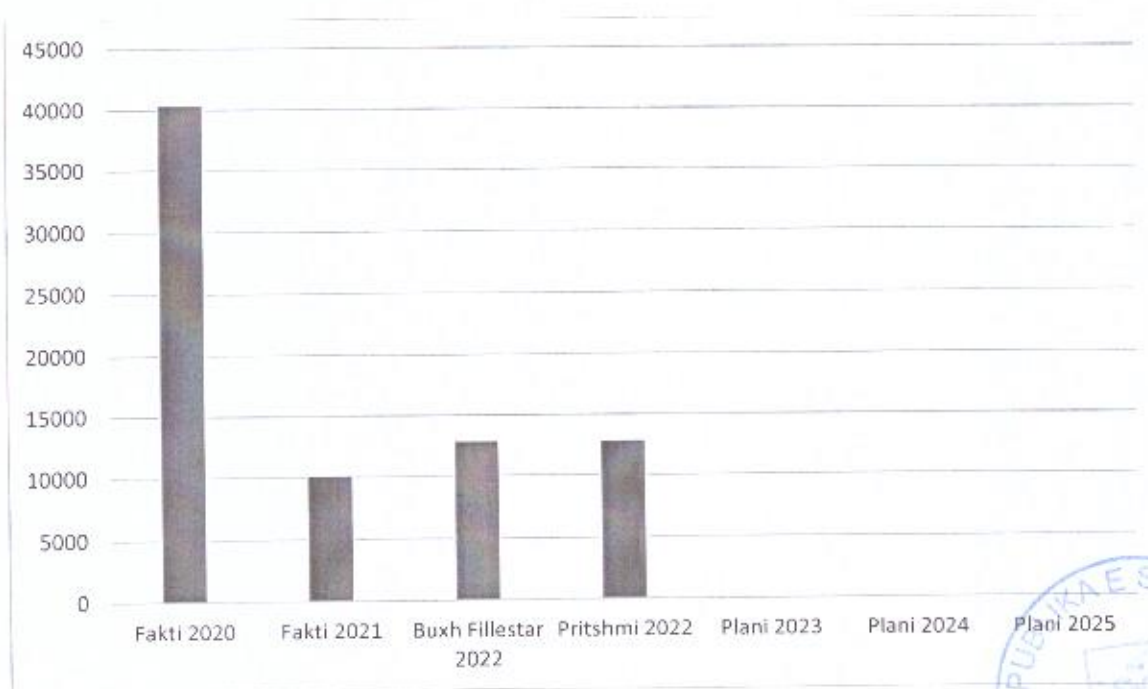
Ndryshimi në përqindje Viti T+1 ndaj Vitit Korrent	Ndryshimi në përqindje Viti T+2 ndaj Viti T+1	Ndryshimi në përqindje Viti T+3 ndaj Viti T+2
%	%	%

Tabela më poshtë paraqet detajimin e Huamarrja afatgjatë :

Kodi	Lloji i të ardhurave	Viti T-2	Viti T-1	Plani	Plani i rishikuar	Viti T+1	Viti T+2	Viti T+3
C.2	Huamarrja afatgjatë							

Planifikimi i TRASHËGIMI NGA VITI I SHKUAR për vitin 2022 për periudhën 2023-2025

Fakti 2020	Fakti 2021	Buxh Fillestar 2022	Pritshmi 2022	Plani 2023	Plani 2024	Plani 2025
40465	10193	12948	12948	0	0	0

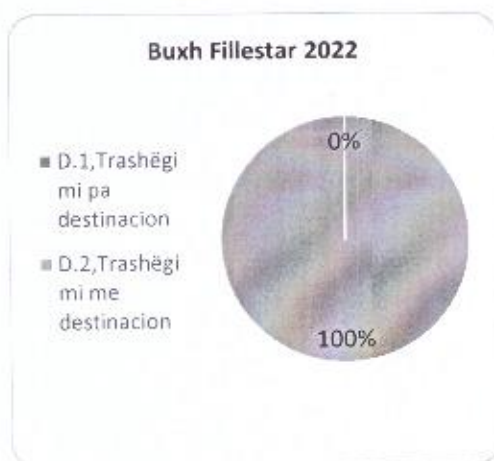


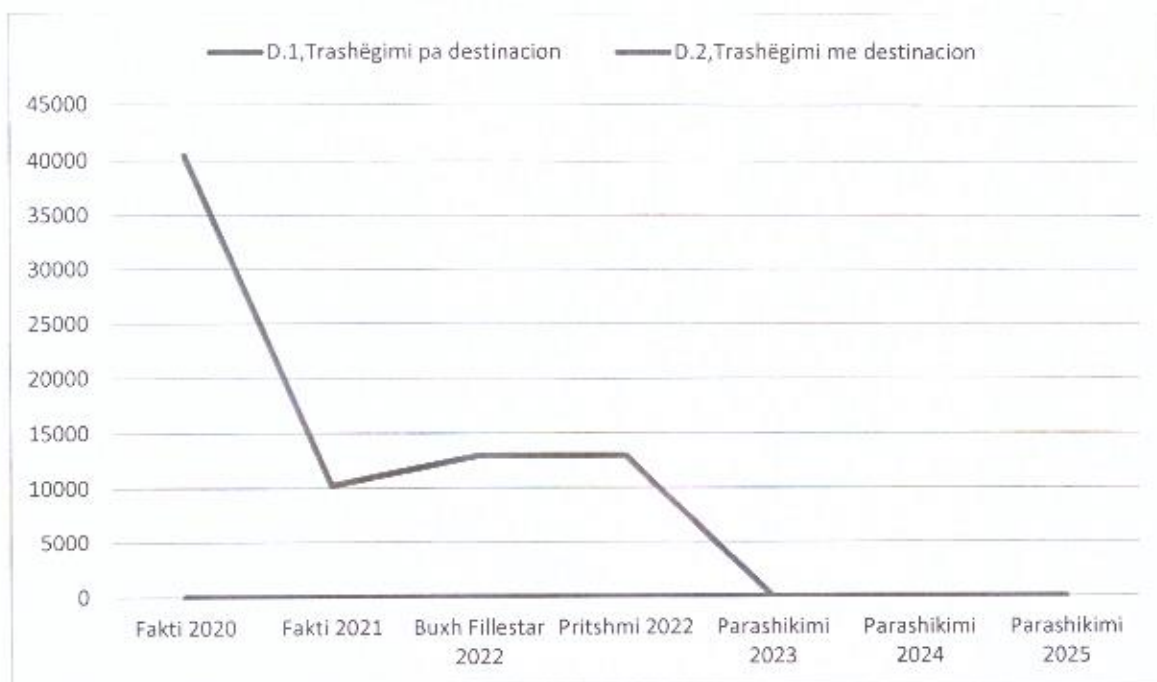
Ky nënseksion paraqet informacion mbi të ardhurat e veta, përfshirë ato faktike për dy vitet e mëparshme, të pritshmet për vitin aktual dhe parashikimet për periudhën tre-vjeçare të PBA-së.

Informacioni mbi supozimet që qëndrojnë në themel të këtyre parashikimeve paraqitet për secilin zë kryesor të të ardhurave të veta.

Tabela më poshtë paraqet TRASHËGIMI NGA VITI I SHKUAR :

Kodi	Lloji	Fakti 2020	Fakti 2021	Buxh Fillestar 2022	Pritshmi 2022	Parashikimi 2023	Parashikimi 2024	Parashikimi 2025
D.1	Trashëgimi pa destinacion	0	0	0	0	0	0	0
D.2	Trashëgimi me destinacion	40465	10193	12948	12948	0	0	0





TRASHËGIMI NGA VITI I SHKUAR parashikohen të ndryshojnë nga viti në vit respektivisht si më poshtë:

Ndryshimi në përqindje Viti T+1 ndaj Vitit Korrent	Ndryshimi në përqindje Viti T+2 ndaj Viti T+1	Ndryshimi në përqindje Viti T+3 ndaj Viti T+2
-100 %	0 %	0 %

Planifikimi i Trashëgimi pa destinacion

Tabela më poshtë paraqet detajimin e Trashëgimi pa destinacion :

Kodi	Lloji i te ardhurave	Viti t-2	Viti t-1	Plan	Plani i rishikuar	Viti t+1	Viti t+2	Viti t+3
D.1	Trashëgimi pa destinacion	0	0	0	0	0	0	0

Trashëgimi pa destinacion parashikohen të ndryshojnë nga viti në vit respektivisht si më poshtë:

Ndryshimi në përqindje Viti T+1 ndaj Vitit Korrent	Ndryshimi në përqindje Viti T+2 ndaj Viti T+1	Ndryshimi në përqindje Viti T+3 ndaj Viti T+2
0 %	0 %	0 %

Planifikimi i Trashëgimi pa destinacion

Trashëgimi pa destinacion parashikohen të ndryshojnë nga viti në vit respektivisht si më poshtë:

Ndryshimi në përqindje Viti T+1 ndaj Vitit Korrent	Ndryshimi në përqindje Viti T+2 ndaj Viti T+1	Ndryshimi në përqindje Viti T+3 ndaj Viti T+2
0 %	0 %	0 %

Tabela më poshtë paraqet detajimin e Trashëgimi pa destinacion :

Kodi	Lloji i të ardhurave	Viti T-2	Viti T-1	Plani	Plani i rishikuar	Viti T+1	Viti T+2	Viti T+3
D.1	Trashëgimi pa destinacion							

Planifikimi i Trashëgimi me destinacion

Tabela më poshtë paraqet detajimin e Trashëgimi me destinacion :

Kodi	Lloji i të ardhurave	Viti t-2	Viti t-1	Plan	Plani i rishikuar	Viti t+1	Viti t+2	Viti t+3
D.2	Trashëgimi me destinacion	40465	10193	12948	12948	0	0	0

Trashëgimi me destinacion parashikohen të ndryshojnë nga viti në vit respektivisht si më poshtë:

Ndryshimi në përqindje Viti T+1 ndaj Vitit Korrent	Ndryshimi në përqindje Viti T+2 ndaj Viti T+1	Ndryshimi në përqindje Viti T+3 ndaj Viti T+2
-100 %	0 %	0 %

Planifikimi i Trashëgimi me destinacion

Trashëgimi me destinacion parashikohen të ndryshojnë nga viti në vit respektivisht si më poshtë:

Ndryshimi në përqindje Viti T+1 ndaj Vitit Korrent	Ndryshimi në përqindje Viti T+2 ndaj Viti T+1	Ndryshimi në përqindje Viti T+3 ndaj Viti T+2
-100 %	0 %	0 %

Tabela më poshtë paraqet detajimin e Trashëgimi me destinacion :



Kodi	Lloji i të ardhurave	Viti T-2	Viti T-1	Plani	Plani i rishikuar	Viti T+1	Viti T+2	Viti T+3
D.2	Trashëgimi me destinacion	40465	10193	12948	12948			

3.2. Shpenzimet

3.3. Programet Buxhetore

Programi Planifikimi Menaxhimi dhe Administrimi

Përshkrim i Përgjithshëm i Programit

Kodi i Programit	Emri i Programit	Përshkrimi i Programit
0110	Planifikimi Menaxhimi dhe Administrimi	Zhvillimi dhe zbatimi i politikave të përgjithshme për personelin; Shërbime të përgjithshme publike, si: shërbimet e prokurimit, mbajtja dhe ruajtja e dokumenteve dhe arkivave të njësisë, ndërtesave në pronësi apo të zëna nga njësia, parqe qendrore automjesh, zyra të printimit dhe IT etj. Administrim, funksionim dhe ofrimi i shërbimeve të mbështetjes për kryetarin e njësisë vetëqeverisjes vendore, për këshillin dhe komisionet e këshillit ose të kryetarit të njësisë. Shërbimet statistikore dhe baza e të dhënave vendore; Prodhim dhe përhapje e informacionit publik, dokumentacionit teknik dhe statistikave për çështjet dhe shërbimet për zhvillimin e komunitetit;



Tabela 5, paraqet informacion mbi shpenzimet totale të programit sipas kategorive ekonomike për dy vitet e mëparshme (faktin), vitin aktual buxhetor (buxheti fillestar dhe i pritshmi) dhe tre vitet e ardhshme të PBA-së (parashikimi).

Tabela 5. Shpenzimet e Programit sipas Kategorive ekonomike

Llogaria ekonomike	Përshkrimi	Viti T-2	Viti T-1	Buxheti fillestar	I pritshmi	Viti T+1	Viti T+2	Viti T+3
600	Pagat	46783	45157	49512	49512	51300	51300	51300
601	Sigurimet Shoqërore	7749	7281	8227	8227	8567	8567	8567
602	Mallra dhe shërbime	15539	12777	11200	11200	14337	16555	17604
603	Subvencione							
604	Të tjera transferta korrente të brendshme		192	1335	1335			
605	Transferta korrente të huaja						450	500
606	Transferta për Buxhetet Familjare dhe Individët	770	323	700	700	818	500	600
609	Rezerva							
650	Interesa për kredi direkte ose bono							
69/?	Të tjera							
230	Kapitale të Patrupëzuara							
231	Kapitale të Trupëzuara		1262	6263	6263	450	500	550
232	Transferta Kapitale							

Totali

T-2	T-1	Plan	Plan i rishikuar	T+1	T+2	T+3
70841	66992	77237	77237	75472	77872	79121

Qëllimet dhe Objektivat e Politikës së Programit

Ky nënsëksion ofron informacion mbi planet e performancës së programit. Deklarata e Politikës së Programit është paraqitur në Tabelën 6, duke artikuluar qëllimet e politikës së programit, objektivat e politikës së programit dhe treguesit përkatës të performancës për çdo vit të PBA-së.

1 Qeverisje vendore është e përgjegjshme dhe administrata e saj transparente

1 Përmirësimi i menaxhimit të burimeve njerëzore

Kodi i indikatorit	Indikatori	Njesia matese	2020	2021	Plan 2022	2023	2024	2025
1	Rritja e kapacitetit të punonjësve të bashkisë	Raporti në % mes punonjësve të trajnuar dhe punonjësve total	2.22	8.33	6.91	6.91	6.91	6.91
678	Rritja e mbështetjes përmes granteve të QQ për projekte të zhvillimit lokal	Grante të QQ për projekte të zhvillimit lokal (diferenca në numër kundrejt vitit të kaluar)	3		1	0	0	-4

2 Përmirësimi i punës së bashkisë drejt realizimit të standardeve ligjore

Kodi i indikatorit	Indikatori	Njesia matese	2020	2021	Plan 2022	2023	2024	2025
198	Rritja e frekuentimit nga turistët	Numri i turistëve të akomoduar në hotele, ndryshimi vjetor në numër	997		1750	4000	200	-9200

2 Qeverisja vendore rrit kapacitetet financiare për të mbështetur shërbimet ndaj komunitetit

1 Përmirësimi i menaxhimit të burimeve financiare



Kodi i indikatorit	Indikator	Njesia matese	2020	2021	Plan 2022	2023	2024	2025
34	Bashkia e mbyllyl bilancin vjetor pa defiçit	Totali i burimeve financiare minus shpenzime totale në lekë në vit	3.08949e+008	1.09432e+007	200	1.2002e+006	1.2002e+006	1.2002e+006
32	Të ardhurat e veta të bashkisë	Raporti në % i të ardhurave të veta të bashkisë (tarifa, taksa) ndaj totalit të burimeve financiare	11.41	8.15	12.83	12.02	11.66	11.44

3 Sigurimi i hedhjes, ruajtjes dhe ndryshimit të përbërësve të gjendjes civile të shtetasve shqiptarë, shtetasve të huaj dhe të personave pa shtetësi, me banim të përkohshëm/të përhershëm në R.SH.



1 Shërbime më eficiente dhe shkurtimi i kohës në ofrimin e shërbimeve publike

Kodi i indikatorit	Indikator	Njesia matese	2020	2021	Plan 2022	2023	2024	2025
--------------------	-----------	---------------	------	------	-----------	------	------	------

543	Rritja e numri të dokumentave të prodhuar / lëshuar nga gjendja civile	Numri i dokumentave të prodhuar në vit në krahasim me numrin e dokumentave të prodhuar / lëshuar për qytetarët në vitin e kaluar (ndryshimi vjetor në numër)	-676	1440	-50	70	
-----	--	--	------	------	-----	----	--

Plani i Shpenzimeve të Produkteve të Programit

Ky nënseksion, ofron informacion mbi planet e ofrimit të shërbimeve të programeve dhe kostot përkatëse. Për secilin Objektiv të Politikës së Programit, paraqitet informacion për produktet që do të kontribuojnë në arritjen e këtyre objektivave. Informacioni për produktet përfshin emrin e produktit, përshkrimin e produktit, sasinë e planifikuar, shpenzimet totale dhe shpenzimet për njësi të produktit.

1 Përmirësimi i menaxhimit të burimeve njerëzore

Kodi	Emri	Njesia matese	2020	2021	Plan 2022	2023	2024	2025
352	PUNONJËS TË TRAJNUAR	numër	30	8	25	25	25	25
1114	OBJEKTE TË ADMINISTRATËS TË MIRËMBAJTURA	numër			9	9	9	9
268	NUMRI I STAFIT TË PROGRAMIT	numër			88	90	90	90
694	Numri i organeve përfaqësuese vendore të mbështetura financiarisht për funksionimin e tyre (numër)	numër			107	107	107	107
697	PAJISJE TË TEKNOLOGJISË SË INFORMACIONIT DHE KOMUNIKIMIT (TIK) TË REJA TË BLERA NË VIT	numër				8	8	10

2 Përmirësimi i punës së bashkisë drejt realizimit të standardeve ligjore



Kodi	Emri	Njesia matese	2020	2021	Plan 2022	2023	2024	2025
235	NUMRI I PROJEKTEVE TË REJA PËR KOMUNITETIN	numër	4		5	4	4	
757	NUMRI I PROJEKTEVE REHABILITUESE PËR KOMUNITETIN	numër	3		0	1	2	
140	Kohëzgjatja e ofrimit me ujë të pijshëm (mesatarja orë/ditë)	orë në ditë	8		24	24	24	
340	POPULLATA QË PËRFITON NGA SHËRBIMI ME UJË TË PIJSHËM	numër	12000		13000	14000	14550	
753	POPULLËSIA E MBULLUAR ME SHËRBIMIN E UJËRAVE TË ZEZA DHE KANALIZIME (SHËRBIME SANITARE)	numër	6750		7500	7700	7900	

1 Përmirësimi i menaxhimit të burimeve financiare

Kodi	Emri	Njesia matese	2020	2021	Plan 2022	2023	2024	2025
1107	NUMRI TOTAL I DETYRIMEVE TË PRAPAMBETURA TË PAGUARA NË VIT	numër			20	20	20	20

1 Shërbime më eficiente dhe shkurtimi i kohës në ofrimin e shërbimeve publike

Kodi	Emri	Njesia matese	2020	2021	Plan 2022	2023	2024	2025
123	KOHA MESATARE E MARRJES SË DOKUMENTIT NGA MOMENTI I APLIKIMIT NË PRODHIM NË DITË	në ditë	3	3	3	3	3	



125	KOHA MESATARE E PRITJES NË MINUTA PËR TË MARRË 1 CERTIFIKATË	në minuta	3	3	3	3	3	
211	Numri i dokumentave të prodhuar/lëshuar + regjistruar nga gjendja civile	numër	8536	7860	9300	9250	9320	



Projektet e Investimeve të Programit

Kodi i projektit	Emri i projektit	Vlera e plote	Burimi i financimit	Fillon	Mbaron	T-2	T-1	Plan i rishikuar	T+1	T+2	T+3
			T.P.PERGJITH	2025	2025						550
	BLERJE PRINTERA FOROKOPIE KOMPJUTERA		T.P.PERGJITH	2024	2024					500	
	BLERJE PRINTERA FOROKOPIE KOMPJUTERA		T.P.PERGJITH	2023	2023				450		
1390293	BLERJE AUTOMJETI PER NEVOJAT E BASHKISE	3000	T.P.PERGJITH	2022	2022			3000			
1390303	BLERJE ZYRA PER NEVOJAT E BASHKISE SKRAPAR	3045.271	T.P.PERGJITH	2022	2022			3045.271			
1390304	BLERJE PAISJE AUDIO VIZIVE PER SALLEN E KESHILLIT	97.768	T.P.PERGJITH	2022	2022			97.768			
1390305	BLERJE MAKINE KORRSE BARI PER NEVOJAT E BASHKISE	120	T.P.PERGJITH	2022	2022			120			
1390283	BLERJE MAKINERI PAISJE DHE VEGLA PUNE	299.4	T.P.PERGJITH	2021	2021		299.4				
1390282	BLERJE FOTOKOPJUESI	60	T.P.PERGJITH	2021	2021		60				
1390281	BLERJE KOMPJUTER	39.6	T.P.PERGJITH	2021	2021		39.6				
1390272	BLERJE PRINTERA FOROKOPIE KOMPJUTERA	862.8	T.P.PERGJITH	2021	2021		862.8				



Të Dhëna mbi Programin

Ky seksion i dokumentit paraqet të dhëna dhe statistika specifike të programit, që mund ta ndihmojnë lexuesin të kuptojë më mirë profilin dhe kontekstin e programit.

Tabela 9. Të dhënat e Programit

Kod i	Emri	Njesia mates e	2020	2021	Plan 2022	2023	2024	2025
349	PUNONJËS TË BASHKISË NË TOTAL	numë r	360	361	362	362	362	362
495	TË ARDHURA TË TJERA (DYTËSORE) TË BASHKISË (NË LEKË)	lekë	23069000	9233000	27164000	18009000	17934000	17609000
497	TË ARDHURAT E BASHKISË NGA TAKSAT E NDARA (NË LEKË)	lekë	7103000	9329000	7630000	7130000	7355000	7355000
508	TOTALI I SHPENZIME VE BUXHETORE (NË LEKË)	lekë	339368800	727500	353783800	333274800	342061800	351544800
509	TOTALI I TË ARDHURAVE (TË VETAT QQ DONACIONE ETJ) (NË LEKË)	lekë	350312000	309676000	353784000	334475000	343262000	352745000
512	TOTALI I TË ARDHURAVE NGA	lekë	28549924	35334216	45403817	40192734	40023240	40348240

TAKSAT DHE TARIFAT VENDORE(N Ë LEKË)								
---	--	--	--	--	--	--	--	--

Programi Shërbimet e Policisë Vendore

Përshkrim i Përgjithshëm i Programit		
Kodi i Programit	Emri i Programit	Përshkrimi i Programit
03140	Shërbimet e Policisë Vendore	Sigurimi i mbrojtjes, qetësisë dhe mbarëvajtjes së jetës dhe punëve publike brenda territorit të njësisë, në përputhje me dispozitat ligjore, kur nuk janë në kompetencë të ndonjë autoriteti tjetër shtetëror; Ekzekutimi dhe zbatimi i akteve të nxjerra nga Kryetari i Njësisë dhe i vendimeve të Këshillit të Njësisë;

Tabela 5, paraqet informacion mbi shpenzimet totale të programit sipas kategorive ekonomike për dy vitet e mëparshme (faktin), vitin aktual buxhetor (buxheti fillestar dhe i pritshmi) dhe tre vitet e ardhshme të PBA-së (parashikimi).

Tabela 5. Shpenzimet e Programit sipas Kategorive ekonomike

Llogaria ekonomike	Përshkrimi	Viti T-2	Viti T-1	Buxheti fillestar	I pritshmi	Viti T+1	Viti T+2	Viti T+3
600	Pagat	2357	2418	2424	2424	2550	2550	2550
601	Sigurimet Shoqërore	464	404	405	405	426	426	426
602	Mallra dhe shërbime	100	200	100	100	200	300	400
603	Subvencione							
604	Të tjera transferta korrente të brendshme							
605	Transferta korrente të huaja							

606	Transferta për Buxhetet Familiare dhe Individët							
609	Rezerva							
650	Interesa per kredi direkte ose bono							
69/?	Të tjera							
230	Kapitale të Patrupëzuara							
231	Kapitale të Trupëzuara							
232	Transferta Kapitale							

Totali

T-2	T-1	Plan	Plan i rishikuar	T+1	T+2	T+3
2921	3022	2929	2929	3176	3276	3376

Qëllimet dhe Objektivat e Politikës së Programit

Ky nënseksion ofron informacion mbi planet e performancës së programit. Deklarata e Politikës së Programit është paraqitur në Tabelën 6, duke artikuluar qëllimet e politikës së programit, objektivat e politikës së programit dhe treguesit përkatës të performancës për çdo vit të PBA-së.

1 Përmirësimi i sigurisë së komunitetit

1 Rritja e shërbimeve bashkiake për sigurinë dhe qetësinë publike në komunitet

Kodi i indikatorit	Indikator	Njesia matese	2020	2021	Plan 2022	2023	2024	2025
45	Punonjësit e policisë bashkiake gëzojnë statusin sipas ligjit	Raporti midis punonjësve me status të oficerit të policisë bashkiake kundrejt numrit total të punonjësve të policisë bashkiake	25	20	20	20	20	20



42	Rritja e numrit të ankesave të qytetarëve që janë menaxhuar nga policia bashkiake	Raporti në % i ankesave dhe konflikteve të zgjidhura kundrejt numrit të tyre në total të ardhur në policinë bashkiake	88.37	88.89	93.33	93.75	100	
----	---	---	-------	-------	-------	-------	-----	--

Plani i Shpenzimeve të Produkteve të Programit

Ky nënseksion, ofron informacion mbi planet e ofrimit të shërbimeve të programeve dhe kostot përkatëse. Për secilin Objektiv të Politikës së Programit, paraqitet informacion për produktet që do të kontribuojnë në arritjen e këtyre objektivave. Informacioni për produktet përfshin emrin e produktit, përshkrimin e produktit, sasinë e planifikuar, shpenzimet totale dhe shpenzimet për njësi të produktit.

1 Rritja e shërbimeve bashkiake për sigurinë dhe qetësinë publike në komunitet

Kodi	Emri	Njesia matese	2020	2021	Plan 2022	2023	2024	2025
15	Raste konfliktesh/mosmarreveshjes te zgjidhura nga policia bashkiake	numër	40	38	70	75	75	

Të Dhëna mbi Programin

Ky seksion i dokumentit paraqet të dhëna dhe statistika specifike të programit, që mund ta ndihmojnë lexuesin të kuptojë më mirë profilin dhe kontekstin e programit.

Tabela 9. Të dhënat e Programit

Kodi	Emri	Njesia matese	2020	2021	Plan 2022	2023	2024	2025
17	NUMRI I RASTEVE TË KONFLIKTEVE/MOSMARRËVESHJEVE TË RAPORTUARA DHE REGJISTRUARA NË POLICINË BASHKIAKE	numër	45	43	75	80	75	

346	PUNONJËS ME STATUSIN OFICER TË POLICISË BASHKIAKE	numër	1	1	1	1	1	1
300	NUMRI TOTAL I PUNONJËSVE TË POLICISË BASHKIAKE	numër	5	4	5	5	5	5

Programi Mbrojtja nga zjarri dhe mbrojtja civile

Përshkrim i Përgjithshëm i Programit

Kodi i Programit	Emri i Programit	Përshkrimi i Programit
03280	Mbrojtja nga zjarri dhe mbrojtja civile	Funksionimi i njësive zjarrfikëse dhe i shërbimeve të tjera të parandalimit dhe mbrojtjes kundër zjarrit; Mbështetja e programeve trajnuese të parandalimit dhe mbrojtjes kundër zjarrit; Shërbime të parandalimit dhe mbrojtjes kundër zjarrit; Mbrojtja Civile dhe administrim i strukturave përkatëse; Shërbimet e mbrojtjes civile, si shpëtimet malore, vrojtimi i plazheve, evakuimi i zonave të përmbytura etj.

Tabela 5, paraqet informacion mbi shpenzimet totale të programit sipas kategorive ekonomike për dy vitet e mëparshme (faktin), vitin aktual buxhetor (buxheti fillestar dhe i pritshmi) dhe tre vitet e ardhshme të PBA-së (parashikimi).

Tabela 5. Shpenzimet e Programit sipas Kategorive ekonomike

Llogaria ekonomike	Përshkrimi	Viti T-2	Viti T-1	Buxheti fillestar	I pritshmi	Viti T+1	Viti T+2	Viti T+3
600	Pagat	11258	11823	12224	12224	12550	12550	12550
601	Sigurimet Shoqërore	1867	1956	2041	2041	2096	2096	2096
602	Mallra dhe shërbime	2136	1698	6677	6677	6585	6685	6785

603	Subvencione							
604	Të tjera transferta korrente të brendshme		0			5000	5200	5400
605	Transferta korrente të huaja			5800	5800			
606	Transferta për Buxhetet Familiare dhe Individët	3933	91	600	600			
609	Rezerva							
650	Interesa per kredi direkte ose bono							
69/?	Të tjera							
230	Kapitale të Patrupëzuara							
231	Kapitale të Trupëzuara							
232	Transferta Kapitale							

Totali

T-2	T-1	Plan	Plan i rishikuar	T+1	T+2	T+3
19194	15568	27342	27342	26231	26531	26831

Qëllimet dhe Objektivat e Politikës së Programit

Ky nënseksion ofron informacion mbi planet e performancës së programit. Deklarata e Politikës së Programit është paraqitur në Tabelën 6, duke artikuluar qëllimet e politikës së programit, objektivat e politikës së programit dhe treguesit përkatës të performancës për çdo vit të PBA-së.

1 Administrimi i parandalimit të zjarrit dhe problemeve të shërbimeve të mbrojtjes kundër zjarrit, permbytjeve dhe fatkeqësive natyrore dhe ndërhyrjeve për shpëtim

1 Përmirësimi i shërbimeve të shuarjes së zjarrit dhe shpëtimit



Kodi i indikatorit	Indikatorit	Njesia masese	2020	2021	Plan 2022	2023	2024	2025
66	Stacione MZSH	Numri i stacioneve MZSH	1	1	1	1	1	1
631	Përmirësimi i shërbimit ndaj komunitetit	Numri i rasteve të menaxhuara për shuarjen e zjarrit (ndryshimi vjetor në numër)	-100		-29	93	0	
62	Rritja e sipërfaqes së mbuluar me shërbim për shuarjen e zjarreve dhe shpëtimin	Raporti në % i sipërfaqes së mbuluar me shërbimin për shuarjen e zjarrit dhe shpëtimin ndaj sipërfaqes totale të bashkisë	79.95	79.95	14.41	79.95	79.95	79.95

Plani i Shpenzimeve të Produkteve të Programit

Ky nënseksion, ofron informacion mbi planet e ofrimit të shërbimeve të programeve dhe kostot përkatëse. Për secilin Objektiv të Politikës së Programit, paraqitet informacion për produktet që do të kontribuojnë në arritjen e këtyre objektivave. Informacioni për produktet përfshin emrin e produktit, përshkrimin e produktit, sasinë e planifikuar, shpenzimet totale dhe shpenzimet për njësi të produktit.

1 Përmirësimi i shërbimeve të shuarjes së zjarrit dhe shpëtimin

Kodi	Emri	Njesia masese	2020	2021	Plan 2022	2023	2024	2025
76	FIKESE ZJARRI TE KOLAUDUARA DHE TE VENDOSURA NE INSTITUCIONE	numër	48	10	10	10	12	
102	INSPEKTIME TEK TË TRETËT	numër	0	22	45	25	30	
173	MËSIMET TREGUESE PËR PËRBALLIMIN E RASTEVE TË ZJARRIT NË SHKOLLA, INSTITUCIONE PUBLIKE, etj	numër	0	3	4	3	3	

363	RASTE TË MENAXHUARA PËR SHUARJEN E ZJARRIT DHE SHPËTIMIT	numër	136	36	7	100	100	
468	SIPËRFAQJA E MBULUAR ME SHËRBIMIN E FIKJES SË ZJARRIT DHE SHPËTIMIT (NË KM2)	km2	666	666	120	666	666	666

Të Dhëna mbi Programin

Ky seksion i dokumentit paraqet të dhëna dhe statistika specifike të programit, që mund ta ndihmojnë lexuesin të kuptojë më mirë profilin dhe kontekstin e programit.

Tabela 9. Të dhënat e Programit

Kodi	Emri	Njesia matese	2020	2021	Plan 2022	2023	2024	2025
267	NUMRI I STACIONEVE MZSH	numër	1	1	1	1	1	1
290	NUMRI TOTAL I MAKINAVE ZJARRFIKËSE	numër	2	4	3	3	3	
350	PUNONJËS TË MBROJTJES NGA ZJARRI DHE SHPËTIMI	numër	14	15	17	17	17	17
475	SIPËRFAQJA TOTALE E BASHKISË (NË KM2)	km2	833	833	833	833	833	833
549	NUMRI I ZJARRFIKËSVE	numër	12	12	12	12	13	13

Programi Mbështetje për zhvillimin ekonomik

Përshkrim i Përgjithshëm i Programit

Kodi i Programit

04130

Emri i Programit

Mbështetje për zhvillimin ekonomik

Përshkrimi i Programit

Hartimi, zbatimi dhe monitorimi i politikave të përgjithshme ekonomike dhe tregtare të njësisë së vetëqeverisjes vendore; Fondet e pushtetit qendror për funksionin e deleguar të regjistrimit dhe liçensimit të bizneseve; Mbajtja e kontakteve me qeverisjen qendrore dhe

me biznesin për të garantuar politika zhvilluese në nivel rajonal dhe garantimin e zhvillimit ekonomik; Funkionimi ose mbështetja me politika v endore të zhvillimit ekonomik dhe tregtar brenda njësisë; Mbështetje dhe promovim i bizneseve vendore në funksion të zhvillimit ekonomik brenda territorit të njësisë vendore ; Organizim i shërbimeve në mbështetje të zhvillimit ekonomik vendor, si informacion mbi bizneset, aktivitetet promovuese etj. Publikimi i broshurave informative, krijimi i portaleve me profil ekonomik etj. Grante, hua ose subvencione për të promovuar politikat e përgjithshme dhe programet vendore ekonomike dhe tregtare për të nxitur punësimin;

Tabela 5, paraqet informacion mbi shpenzimet totale të programit sipas kategorive ekonomike për dy vitet e mëparshme (faktin), vitin aktual buxhetor (buxheti fillestar dhe i pritshmi) dhe tre vitet e ardhshme të PBA-së (parashikimi).

Tabela 5. Shpenzimet e Programit sipas Kategorive ekonomike

Llogaria ekonomike	Përshkrimi	Viti T-2	Viti T-1	Buxheti fillestar	I pritshmi	Viti T+1	Viti T+2	Viti T+3
600	Pagat	1241	1349	1300	1300	1429	1429	1429
601	Sigurimet Shoqërore	211	300	230	230	239	239	239
602	Mallra dhe shërbime	86	50	75	75	75	75	
603	Subvencione							75
604	Të tjera transferta korrente të brendshme							



605	Transferta korrente të huaja							
606	Transferta për Buxhetet Familiare dhe Individët							
609	Rezerva							
650	Interesa per kredi direkte ose bono							
69/?	Të tjera							
230	Kapitale të Patrupëzuara							
231	Kapitale të Trupëzuara							
232	Transferta Kapitale							

Totali

T-2	T-1	Plan	Plan i rishikuar	T+1	T+2	T+3
1538	1699	1605	1605	1743	1743	1743

Qëllimet dhe Objektivat e Politikës së Programit

Ky nënseksion ofron informacion mbi planet e performancës së programit. Deklarata e Politikës së Programit është paraqitur në Tabelën 6, duke artikuluar qëllimet e politikës së programit, objektivat e politikës së programit dhe treguesit përkatës të performancës për çdo vit të PBA-së.

1 Lehtësimi i biznesit

1 Mbështetje dhe promovim i bizneseve vendore në funksion të zhvillimit ekonomik vendor, strategjive dhe planeve zhvillimore lokale



Kodi i indikatorit	Indikatorit	Njesia masese	2020	2021	Plan 2022	2023	2024	2025
573	Rritja e turizmit vendor	Numri i turistëve (i personave) që marrin informacion nga zyrat e informimit të bashkisë në vitin korrent kundrejt vitit të kaluar (Ndryshimi vjetor në numër)				15.38	6.67	6.67

Plani i Shpenzimeve të Produkteve të Programit

Ky nënseksion, ofron informacion mbi planet e ofrimit të shërbimeve të programeve dhe kostot përkatëse. Për secilin Objektiv të Politikës së Programit, paraqitet informacion për produktet që do të kontribuojnë në arritjen e këtyre objektivave. Informacioni për produktet përfshin emrin e produktit, përshkrimin e produktit, sasinë e planifikuar, shpenzimet totale dhe shpenzimet për njësi të produktit.

1 Mbështetje dhe promovim i bizneseve vendore në funksion të zhvillimit ekonomik vendor, strategjive dhe planeve zhvillimore lokale

Kodi	Emri	Njesia masese	2020	2021	Plan 2022	2023	2024	2025
285	NUMRI I TURISTËVE QË MARRIN INFORMACION NGA ZYRA E INFORMIMIT TË BASHKISË	numër			650	750	800	800
776	NUMRI I TREGJEVE FUNKSIONALE SIPAS STANDARDIT TE PERCAKTUAR NE PLANIN E ZHVILLIMIT TE TERRITORIT	numër			1	1	1	1
717	AKTIVITETE TË ORGANIZUARA NGA BASHKIA	numër			3	4	4	4

Të Dhëna mbi Programin

Ky seksion i dokumentit paraqet të dhëna dhe statistika specifike të programit, që mund ta ndihmojnë lexuesin të kuptojë më mirë profilin dhe kontekstin e programit.



Tabela 9. Të dhënat e Programit

Kodi	Emri	Njesia matese	2020	2021	Plan 2022	2023	2024	2025
286	NUMRI I TURISTËVE TË AKOMODUAR NË HOTELE	numër	2253	3250	5000	9000	9200	
501	TË ARDHURAT NGA TAKSA E QENDRIMIT NË HOTEL NË LEKË	lekë	17000	0	180000	180000	180000	180000

Programi Shërbimet bujqësore, inspektimi, ushqimi dhe mbrojtja e konsumatoreve

Përshkrim i Përgjithshëm i Programit

Kodi i Programit	Emri i Programit	Përshkrimi i Programit
04220	Shërbimet bujqësore, inspektimi, ushqimi dhe mbrojtja e konsumatoreve	Ngritja, plotësimi, ruajtja dhe përditësimi i një sistemi informacioni mbi bazë parcele për tokën bujqësore, që të përmbajë informacion për vendndodhjen e saktë, përmasat dhe pronësinë e parcelave; Informacion i përgjithshëm, dokumentacion teknik dhe statistika për çështjet dhe shërbimet bujqësore; Administrim dhe mbrojtje e tokave bujqësore e të kategorive të tjera të resurseve; Organizim ose mbështetje e shërbimeve për blegtorinë; Administrim i shërbimeve të peshkimit dhe gjuetisë; mbrojtje, shtim dhe shfrytëzim racional të peshkut dhe kafshëve të egra; mbikëqyrje dhe disiplinim i peshkimit në ujëra të ëmbla, peshkimit bregdetar, kultivimit të peshkut, gjuetisë së kafshëve të egra dhe liçensave të gjuetisë; Krijimi dhe administrimi i skemave vendore të granteve për bujqësinë e zhvillimin rural. Kontrolli ushqimor, mbrojtja e konsumatorit. Fondet e pushtetit qendror

për funksionin e deleguar të administrimit dhe mbrojtjes së tokës;

Tabela 5, paraqet informacion mbi shpenzimet totale të programit sipas kategorive ekonomike për dy vitet e mëparshme (faktin), vitin aktual buxhetor (buxheti fillestar dhe i pritshmi) dhe tre vitet e ardhshme të PBA-së (parashikimi).

Tabela 5. Shpenzimet e Programit sipas Kategorive ekonomike

Llogaria ekonomike	Përshkrimi	Viti T-2	Viti T-1	Buxheti fillestar	I pritshmi	Viti T+1	Viti T+2	Viti T+3
600	Pagat	2462	2577	2688	2688	2700	2700	2700
601	Sigurimet Shoqërore	365	430	449	449	451	451	451
602	Mallra dhe shërbime	138	50	100	100	100	200	300
603	Subvencione							
604	Të tjera transferta korrente të brendshme							
605	Transferta korrente të huaja							
606	Transferta për Buxhetet Familjare dhe Individët	53						
609	Rezerva							
650	Interesa per kredi direkte ose bono							
69/?	Të tjera							
230	Kapitale të Patrupëzuara							



231	Kapitale të Trupëzuara							
232	Transferta Kapitale							

Totali

T-2	T-1	Plan	Plan i rishikuar	T+1	T+2	T+3
3018	3057	3237	3237	3251	3351	3451

Qëllimet dhe Objektivat e Politikës së Programit

Ky nënseksion ofron informacion mbi planet e performancës së programit. Deklarata e Politikës së Programit është paraqitur në Tabelën 6, duke artikuluar qëllimet e politikës së programit, objektivat e politikës së programit dhe treguesit përkatës të performancës për çdo vit të PBA-së.

1 Mbështetja për menaxhimin e tokës dhe përmirësimin e saj nëpërmjet projekteve që fuqizojnë përdorimin e qëndrueshëm të tokave bujqësore si dhe të kategorive të resurseve të tjera

1 Bashkia mbështet rritjen e prodhimit bujqësor dhe blektoral nëpërmjet forcimit të inspektimit dhe sigurisë ushqimore

Kodi i indikatorit	Indikatori	Njesia matese	2020	2021	Plan 2022	2023	2024	2025
98	Rritja e sigurisë së konsumatorit	Numri i rasteve të gjetura / inspektuara të tregtimit të produkteve në tregje informale, ndryshimi vjetor në numër	45		43	0	-10	0

Plani i Shpenzimeve të Produkteve të Programit

Ky nënseksion, ofron informacion mbi planet e ofrimit të shërbimeve të programeve dhe kostot përkatëse. Për secilin Objektiv të Politikës së Programit, paraqitet informacion për produktet që do të kontribuojnë në arritjen e këtyre objektivave. Informacioni për produktet përfshin emrin e produktit, përshkrimin e produktit, sasinë e planifikuar, shpenzimet totale dhe shpenzimet për njësi të produktit.

1 Bashkia mbështet rritjen e prodhimit bujqësor dhe blektoral nëpërmjet forcimit të inspektimit dhe sigurisë ushqimore

Kodi	Emri	Njesia masese	2020	2021	Plan 2022	2023	2024	2025
260	NUMRI I RASTEVE TË GJETURA/ INSPEKTUAR TË TREGTIMIT TË PRODUKTEVE BUJQËSORE DHE BLEGTORALE NË VENDE DHE TREGJE INFORMALE	numër	67	112	155	155	145	
817	NUMRI I CERTIFIKATAVE SHENDETESORE VETERINARE QE SHOQERON MISHIN E FRESKET	numër	179	234	270	285	290	

Të Dhëna mbi Programin

Ky seksion i dokumentit paraqet të dhëna dhe statistika specifike të programit, që mund ta ndihmojnë lexuesin të kuptojë më mirë profilin dhe kontekstin e programit.

Tabela 9. Të dhënat e Programit

Programi Menaxhimi i infrastrukturës së ujitjes dhe kullimit

Përshkrim i Përgjithshëm i Programit		
Kodi i Programit	Emri i Programit	Përshkrimi i Programit
04240	Menaxhimi i infrastrukturës së ujitjes dhe kullimit	Ndërtim ose organizim i sistemeve të kontrollit të përmytjeve, sistemeve të ujitjes dhe kullimit, duke përfshirë grante, hua dhe financime për punime të tilla; Administrim, shfrytëzim dhe mirëmbajtje e infrastrukturës së ujitjes dhe kullimit nën përgjegjësinë e njësive të vetëqeverisjes vendore.




Tabela 5, paraqet informacion mbi shpenzimet totale të programit sipas kategorive ekonomike për dy vitet e mëparshme (faktin), vitin aktual buxhetor (buxheti fillestar dhe i pritshmi) dhe tre vitet e ardhshme të PBA-së (parashikimi).

Tabela 5. Shpenzimet e Programit sipas Kategorive ekonomike

Llogaria ekonomike	Përshkrimi	Viti T-2	Viti T-1	Buxheti fillestar	I pritshmi	Viti T+1	Viti T+2	Viti T+3
600	Pagat	1779	2496	2640	2640	2700	2700	2700
601	Sigurimet Shoqërore	298	417	441	441	451	451	451
602	Mallra dhe shërbime	2148	7014	7047	7047	8304	8304	8304
603	Subvencione							
604	Të tjera transferta korrente të brendshme							
605	Transferta korrente të huaja							
606	Transferta për Buxhetet Familjare dhe Individët							
609	Rezerva							
650	Interesa per kredi direkte ose bono							
69/?	Të tjera							
230	Kapitale të Patrupëzuara							
231	Kapitale të Trupëzuara	11104		4592	4592	3264	3264	3264



232	Transferta Kapitale							
-----	---------------------	--	--	--	--	--	--	--

Totali

T-2	T-1	Plan	Plan i rishikuar	T+1	T+2	T+3
15329	9927	14720	14720	14719	14719	14719

Qëllimet dhe Objektivat e Politikës së Programit

Ky nënseksion ofron informacion mbi planet e performancës së programit. Deklarata e Politikës së Programit është paraqitur në Tabelën 6, duke artikuluar qëllimet e politikës së programit, objektivat e politikës së programit dhe treguesit përkatës të performancës për çdo vit të PBA-së.

1 Administrimi, shfrytëzimi dhe mirëmbajtja e infrastrukturës së ujitjes dhe kullimit

1 Përmirësimi i infrastrukturës dhe shërbimit të sistemit të ujitjes dhe kullimit

Kodi i indikatorit	Indikatorit	Njesia matese	2020	2021	Plan 2022	2023	2024	2025
108	Përmirësimi i rrjetit ujitës	Km kanal vaditës të pastruar kundrejt rrjetit total të kanaleve ujitëse në pronësi të bashkisë (në %)	90	72	24	40	36.36	36.36

Plani i Shpenzimeve të Produkteve të Programit

Ky nënseksion, ofron informacion mbi planet e ofrimit të shërbimeve të programeve dhe kostot përkatëse. Për secilin Objektiv të Politikës së Programit, paraqitet informacion për produktet që do të kontribuojnë në arritjen e këtyre objektivave. Informacioni për produktet përfshin emrin e produktit, përshkrimin e produktit, sasinë e planifikuar, shpenzimet totale dhe shpenzimet për njësi të produktit.

1 Përmirësimi i infrastrukturës dhe shërbimit të sistemit të ujitjes dhe kullimit



Kodi	Emri	Njesia matese	2020	2021	Plan 2022	2023	2024	2025
60	NUMRI I FAMILJEVE FERHERE QË PËRFITOJNË NGA SHËRBIMI I UJITJES DHE KULLIMIT	numër	440	530	610	610	610	610
106	Rrjet ujitës i mirëmbajtur/pastruar në km	km	36	45	12	20	20	20
425	SIPËRFAQE E TOKËS BUJQËSORE E MBULUAR ME SISTEM UJITËS (NË HA)	ha	868	868	868	868	868	868
45	DIGA DHE REZERVUARË TË MIRËMBAJTUR	numër			6	6	6	6
96	INSPEKTIME NË SISTEMIN UJITËS DHE KULLUES	numër			36	45	45	45
1115	KANALE UJITËSE TË RIKONTRUKTUARA NË KM	km				5	5	5



Projektet e Investimeve të Programit

Kodi i projektit	Emri i projektit	Vlera e plote	Burimi i financimit	Fillon	Mbaron	T-2	T-1	Plan i rishikuar	T+1	T+2	T+3
	RIKONSTRUKSIONE TE KANALEVE UJITISE		T.P.SPECIFIKE	2025	2025						3264
	RIKONSTRUKSIONE TE KANALEVE UJITISE		T.P.SPECIFIKE	2024	2024					3264	
	RIKONSTRUKSIONE TE KANALEVE UJITISE		T.P.SPECIFIKE	2023	2023				3264		
1390296	FONDE PER MBIKQYRJE KOLAUDIME		T.P.SPECIFIKE	2022	2022			745.93			
1390295	BLERJE KAMIONI PER ND.SH.PUBLIKE		T.P.SPECIFIKE	2022	2022			2500			
1390294	BLERJE PAISJE KOMPJUTERIKE		T.P.SPECIFIKE	2022	2022			1000			
1390290	KOLAUDIM FASADAT E PALLATEVE	33.771	T.P.SPECIFIKE	2022	2022			33.771			



1390289	MBIKQYRJE FASADAT E PALLATEVE	267.697	T.P.SPECIFIKE	2022	2022	267.697		
1390280	FONDE PER MBIKQYRJE	28.743	T.P.SPECIFIKE	2022	2022	28.743		



Të Dhëna mbi Programin

Ky seksion i dokumentit paraqet të dhëna dhe statistika specifike të programit, që mund ta ndihmojnë lexuesin të kuptojë më mirë profilin dhe kontekstin e programit.

Tabela 9. Të dhënat e Programit

Kodi	Emri	Njesia matese	2020	2021	Plan 2022	2023	2024	2025
480	RRJET UJITËS NË PRONËSI TË BASHKISË NË TOTAL NË KM	km	50	50	50	50	55	55

Programi Administrimi i pyjeve dhe kullotave

Përshkrim i Përgjithshëm i Programit

Kodi i Programit	Emri i Programit	Përshkrimi i Programit
04260	Administrimi i pyjeve dhe kullotave	Administrimi i çështjeve dhe shërbimeve pyjore; Konservim, zgjerim dhe shfytëzim i racionalizuar i rezervave pyjore; Administrim i fondit pyjor dhe kullosor publik; Mbikëqyrje dhe disiplinim i operacioneve pyjore dhe dhënie e licencave për prerje pemësh. Organizim ose mbështetje për veprimtarinë ripyllëzuese, kontrollin e dëmtuesve dhe sëmundjeve, shërbimet pyjore për luftën kundër zjarrit dhe për parandalimin e zjarrit si dhe ofrimi i shërbimeve për operatorët pyjorë; Prodhim dhe përhapje e informacionit të përgjithshëm, dokumentacionit teknik dhe statistikave për çështjet dhe shërbimet pyjore; Grante, hua ose financime për të mbështetur veprimtaritë tregtare pyjore; Shpërndarja e kullotave, duke përfshirë menaxhimin e kullotjes;



Tabela 5, paraqet informacion mbi shpenzimet totale të programit sipas kategorive ekonomike për dy vitet e mëparshme (faktin), vitin aktual buxhetor (buxheti fillestar dhe i pritshmi) dhe tre vitet e ardhshme të PBA-së (parashikimi).

Tabela 5. Shpenzimet e Programit sipas Kategorive ekonomike

Llogaria ekonomike	Përshkrimi	Viti T-2	Viti T-1	Buxheti fillestar	I pritshmi	Viti T+1	Viti T+2	Viti T+3
600	Pagat	9585	10409	10780	10780	10802	10802	10802
601	Sigurimet Shoqërore	1601	1738	1803	1803	1815	1815	1815
602	Mallra dhe shërbime	230	230	250	250	535	535	535
603	Subvencione							
604	Të tjera transferta korrente të brendshme							
605	Transferta korrente të huaja							
606	Transferta për Buxhetet Familjare dhe Individët		30	144	144			
609	Rezerva							
650	Interesa per kredi direkte ose bono							
69/?	Të tjera							
230	Kapitale të Patrëpëzuara							
231	Kapitale të Trupëzuara	60						
232	Transferta Kapitale							



Totali

T-2	T-1	Plan	Plan i rishikuar	T+1	T+2	T+3
11476	12407	12977	12977	13152	13152	13152

Qëllimet dhe Objektivat e Politikës së Programit

Ky nënseksion ofron informacion mbi planet e performancës së programit. Deklarata e Politikës së Programit është paraqitur në Tabelën 6, duke artikuluar qëllimet e politikës së programit, objektivat e politikës së programit dhe treguesit përkatës të performancës për çdo vit të PBA-së.

1 Bashkia siguron përdorim të qendrueshëm të pyjeve dhe kullotave

1 Përmirësimi i shërbimit pyjor dhe kullor

Kodi i indikatorit	Indikatorit	Njesia matese	2020	2021	Plan 2022	2023	2024	2025
136	Rritja e monitorimit të fondit pyjor dhe kullor	Numri i punonjësve për 1000 ha pyje dhe kullota	0.49	0.49	0.49	0.49	0.49	0.49
135	Rritja e inspektimit të fondit pyjor dhe kullor	Numri i kontrolleve dhe inspektimeve për 1000 ha pyje dhe kullota	49.4	47.84	59.97	61.08	62.19	

Plani i Shpenzimeve të Produkteve të Programit

Ky nënseksion, ofron informacion mbi planet e ofrimit të shërbimeve të programeve dhe kostot përkatëse. Për secilin Objektiv të Politikës së Programit, paraqitet informacion për produktet që do të kontribuojnë në arritjen e këtyre objektivave. Informacioni për produktet përfshin emrin e produktit, përshkrimin e produktit, sasinë e planifikuar, shpenzimet totale dhe shpenzimet për njësi të produktit.

1 Përmirësimi i shërbimit pyjor dhe kullor



Kodi	Emri	Njesia matese	2020	2021	Plan 2022	2023	2024	2025
144	KONTROLLE DHE INSPEKTIME TË FONDIT PYJOR DHE KULLOSOR	numër	2154	2224	2700	2750	2800	



Projektet e Investimeve të Programit

Kodi i projektit	Emri i projektit	Vlera e plote	Burimi i financimit	Fillon	Mbaron	T- 2	T- 1	Plan i rishikuar	T+1	T+2	T+3
1390269	MBIKQYRJE PUNIMESH NE OBJEKTIN :PYLLEZIMI KALOÇ	6	ARDHURAT	2020	2020		6				



Të Dhëna mbi Programin

Ky seksion i dokumentit paraqet të dhëna dhe statistika specifike të programit, që mund ta ndihmojnë lexuesin të kuptojë më mirë profilin dhe kontekstin e programit.

Tabela 9. Të dhënat e Programit

Kodi	Emri	Njesia masese	2020	2021	Plan 2022	2023	2024	2025
252	NUMRI I PUNONJËSVE PËR MENAXHIMIN PYJE-KULLOTA	numër	22	22	22	22	22	22
459	SIPËRFAQE TOTALE E FONDIT PYJOR DHE KULLOSOR (NË HA)	ha	45022	45022	45022	45022	45022	45022

Programi Rrjeti rrugor rural

Përshkrim i Përgjithshëm i Programit

Kodi i Programit	Emri i Programit	Përshkrimi i Programit
04520	Rrjeti rrugor rural	Ndërtimi dhe mirëmbajtja e sistemeve rrugore dhe strukturave të transportit (rrugë, ura, tunele, parkime, terminale autobusësh, rrugë këmbësore dhe korsit biçikletash etj.) dhe sinjalizimi rrugor i trotuareve dhe shesheve publike vendore nën administrimin dhe përgjegjësië e njësisë së vetëqeverisjes vendore; Studime për rehabilitimin, përmirësimin, ndërtime të reja në sistemet e transportit për rrjetin rrugor nën administrimin e njësisë vendore; Marrja e masave për lehtësimin e trafikut dhe kontrollin e sistemit rrugor rural të njësisë vendore;



Tabela 5, paraqet informacion mbi shpenzimet totale të programit sipas kategorive ekonomike për dy vitet e mëparshme (faktin), vitin aktual buxhetor (buxheti fillestar dhe i pritshmi) dhe tre vitet e ardhshme të PBA-së (parashikimi).

Tabela 5. Shpenzimet e Programit sipas Kategorive ekonomike

Llogaria ekonomike	Përshkrimi	Viti T-2	Viti T-1	Buxheti fillestar	I pritshmi	Viti T+1	Viti T+2	Viti T+3
600	Pagat	7890	8598	9491	9491	10000	10000	10000
601	Sigurimet Shoqërore	1318	1436	1960	1960	1670	1670	1670
602	Mallra dhe shërbime	13941	15312	12459	12459	10090	13711	14919
603	Subvencione							
604	Të tjera transferta korrente të brendshme							
605	Transferta korrente të huaja							
606	Transferta për Buxhetet Familjare dhe Individët		83					
609	Rezerva							
650	Interesa per kredi direkte ose bono							
69/?	Të tjera							
230	Kapitale të Patrupëzuara							
231	Kapitale të Trupëzuara	21720	0	0	0	1600	1600	1600
232	Transferta Kapitale							

Totali

T-2	T-1	Plan	Plan i rishikuar	T+1	T+2	T+3
44869	25429	23910	23910	23360	26981	28189

Qëllimet dhe Objektivat e Politikës së Programit

Ky nënseksion ofron informacion mbi planet e performancës së programit. Deklarata e Politikës së Programit është paraqitur në Tabelën 6, duke artikuluar qëllimet e politikës së programit, objektivat e politikës së programit dhe treguesit përkatës të performancës për çdo vit të PBA-së.

1 Përmirësimi dhe modernizimi i infrastrukturës rrugore urbane dhe infrastrukturës rrugore rurale duke mundësuar akses të plotë të tyre në sistemin e infrastrukturës rrugore kombëtare dhe ndërkombëtare

1 Përmirësimi i transportit

Kodi i indikatorit	Indikatori	Njesia matese	2020	2021	Plan 2022	2023	2024	2025
677	Rritja e ndërveprimit interurban përmes transportit publik	Numri i automjeteve të transportit publik interurban (ndryshimi vjetor në numër)	0		0	0	0	0
675	Rritja e ndërveprimit interurban përmes transportit publik	Numri i linjave interurbane të transportit publik (rritja vjetore në numër)	5		0	0	0	0

2 Përmirësimi i cilësisë infrastrukturore dhe sinjalistike të rrjetit rrugor

Kodi i indikatorit	Indikatori	Njesia matese	2020	2021	Plan 2022	2023	2024	2025
t								

632	Zgjerimi i rrjetit rrugor	Rrjeti rrugor (ndryshimi vjetor në km)	0		0	0	0	0
167	Efiçienca e alokimit të buxhetit për përmirësimin e infrastrukturës rrugore	Buxheti në Lekë i shpenzuar për menaxhimin e rrjetit rrugor kundrejt rrjetit rrugor në km (lekë për 1 km rrugë)	51166	90278.9	48107.2	47002.6	54288.7	56719.3
158	Mirëmbajtja e rrjetit rrugor	Raporti në % i rrjetit rrugor të mirëmbajtur ndaj rrjetit rrugor total	100	100	100	70.42	70.42	70.42
157	Përmirësimi i rrjetit rrugor qytetas dhe ndërqytetas	Raporti në % i rrjetit rrugor të shtruar (asfaltuar ose me çakull) ndaj rrjetit rrugor total të bashkisë	0	13.48	9.46	9.46	9.46	9.46

Plani i Shpenzimeve të Produkteve të Programit

Ky nënseksion, ofron informacion mbi planet e ofrimit të shërbimeve të programeve dhe kostot përkatëse. Për secilin Objektiv të Politikës së Programit, paraqitet informacion për produktet që do të kontribuojnë në arritjen e këtyre objektivave. Informacioni për produktet përfshin emrin e produktit, përshkrimin e produktit, sasinë e planifikuar, shpenzimet totale dhe shpenzimet për njësi të produktit.

1 Përmirësimi i transportit

2 Përmirësimi i cilësisë infrastrukturore dhe sinjalistike të rrjetit rrugor

Kodi	Emri	Njesia matese	2020	2021	Plan 2022	2023	2024	2025
371	Gjatësia në km e rrjetit rrugor të mirëmbajtur në vit	km	497	497	497	350	350	350
373	RRJET RRUGOR I PAJISUR ME SINJALISTIKË RRUGORE (NË KM)	km	67	132	497	25	35	35
374	Gjatësia në km e rrjetit rrugor të shtruar (asfaltuar ose me çakull) në vit	km	67	0	47	47	47	47
521	URA TË MIRËMBAJTURA	numër	1	0	10	10	10	10
268	NUMRI I STAFIT TË PROGRAMIT	numër			20	20	20	20



Projektet e Investimeve të Programit

Kodi i projektit	Emri i projektit	Vlera e plote	Burimi i financimit	Fillon	Mbaron	T-2	T-1	Plan i rishikuar	T+1	T+2	T+3
	FONDE PER MBIKQYRJE DHE KOLAUDIME		T.P.PERGJITH	2025	2025						1600
	FONDE PER MBIKQYRJE DHE KOLAUDIME		T.P.PERGJITH	2024	2024					1600	
	FONDE PER MBIKQYRJE DHE KOLAUDIME		T.P.PERGJITH	2023	2023				1600		
1390252	NDERTIM MURI MBAJTES FSHATI THEREPEL	504.24	T.P.PERGJITH	2020	2020	504.24					
1390251	BLERJE FADROME PER ND.SH.PUBLIKE	11976	T.P.PERGJITH	2020	2020	11976					
1390255	BLERJE KOSHA PER MBETJE	2399.694	DONACION	2020	2020	2399.694					
1390254	BLERJE MJETI PER LARGIMIN E MBETJEVE	6887.401	DONACION	2020	2020	6887.401					



Të Dhëna mbi Programin

Ky seksion i dokumentit paraqet të dhëna dhe statistika specifike të programit, që mund ta ndihmojnë lexuesin të kuptojë më mirë profilin dhe kontekstin e programit.

Tabela 9. Të dhënat e Programit

Kod i	Emri	Njesia matese	2020	2021	Plan 2022	2023	2024	2025
2	NUMRI I LINJAVE INTERURBANE TË TRANSPORTIT PUBLIK	numër		5	5	5	5	5
376	RRJETI RRUGOR NË KM LINEAR NË TOTAL (RURAL/URBAN)	km	497	497	497	497	497	497
409	SHPENZIME PËR MENAXHIMIN E RRJETIT RRUGOR (NË LEKË)	lekë	44868600	25429500	23909300	23360300	26981500	28189500
743	GJATËSIA E RRJETIT RRUGOR URBAN NËN ADMINISTRIMIN E BASHKISË NË KM	km linear	70	70	70	70	70	70
744	GJATËSIA E RRJETIT RRUGOR RURAL NËN ADMINISTRIMIN	km linear	427	427	427	427	427	427



	N E BASHKISË NË KM							
779	NUMRI I AUTOMJETEVE TË TRANSPORTIT PUBLIK NDËRURBAN	numër	8	8	8	8	8	8

Programi Menaxhimi i mbetjeve

Përshkrim i Përgjithshëm i Programit		
Kodi i Programit 05100	Emri i Programit Menaxhimi i mbetjeve	Përshkrimi i Programit Administrim, mbikëqyrje, inspektim organizim ose mbështetje e sistemeve të grumbullimit, trajtimit dhe eliminimit të mbetjeve; Mbledhja, largimi dhe trajtimi i mbetjeve të ngurta dhe shtëpiake. Grante, hua ose financime për të mbështetur ndërtimin, mirëmbajtjen ose përmirësimin e këtyre sistemeve; Pastrimi i rrugëve, parqeve etj.

Tabela 5, paraqet informacion mbi shpenzimet totale të programit sipas kategorive ekonomike për dy vitet e mëparshme (faktin), vitin aktual buxhetor (buxheti fillestar dhe i pritshmi) dhe tre vitet e ardhshme të PBA-së (parashikimi).

Tabela 5. Shpenzimet e Programit sipas Kategorive ekonomike

Llogaria ekonomike	Përshkrimi	Viti T-2	Viti T-1	Buxheti fillestar	I pritshmi	Viti T+1	Viti T+2	Viti T+3
600	Pagat	10100	10735	11400	11400	11500	11500	11500
601	Sigurimet Shoqërore	1690	1808	1904	1904	1921	1921	1921
602	Mallra dhe shërbime	2000	2000	2600	2600	3300	3425	3498

603	Subvencione							
604	Të tjera transferta korrente të brendshme							
605	Transferta korrente të huaja							
606	Transferta për Buxhetet Familiare dhe Individët		111					
609	Rezerva							
650	Interesa per kredi direkte ose bono							
69/?	Të tjera							
230	Kapitale të Patrupëzuara							
231	Kapitale të Trupëzuara		4971	21064	21064	2500	2500	2500
232	Transferta Kapitale							


Totali

T-2	T-1	Plan	Plan i rishikuar	T+1	T+2	T+3
13790	19625	36968	36968	19221	19346	19419

Qëllimet dhe Objektivat e Politikës së Programit

Ky nënseksion ofron informacion mbi planet e performancës së programit. Deklarata e Politikës së Programit është paraqitur në Tabelën 6, duke artikuluar qëllimet e politikës së programit, objektivat e politikës së programit dhe treguesit përkatës të performancës për çdo vit të PBA-së.

1 Përmirësimi i menaxhimit të integruar të mbetjeve urbane



1 Përmirësimi i shërbimeve të grumbullimit dhe menaxhimit të mbetjeve

Kodi i indikatorit	Indikatori	Njesia matese	2020	2021	Plan 2022	2023	2024	2025
669	Rritja e sasisë së mbetjeve të grumbulluara dhe transportuara	Mbetje të grumbulluara dhe transportuara në vit, ndryshimi vjetor në ton	50		-390	0	100	40
208	Rritja e mbulimit me shërbimin e menaxhimit të mbetjeve	Raporti në % i popullsisë së mbuluar me shërbimin e menaxhimit të mbetjeve ndaj popullsisë totale të bashkisë	62.89	60.67	62.91	68.63	74.35	80.06

Plani i Shpenzimeve të Produkteve të Programit

Ky nënseksion, ofron informacion mbi planet e ofrimit të shërbimeve të programeve dhe kostot përkatëse. Për secilin Objektiv të Politikës së Programit, paraqitet informacion për produktet që do të kontribuojnë në arritjen e këtyre objektivave. Informacioni për produktet përfshin emrin e produktit, përshkrimin e produktit, sasinë e planifikuar, shpenzimet totale dhe shpenzimet për njësi të produktit.

1 Përmirësimi i shërbimeve të grumbullimit dhe menaxhimit të mbetjeve

Kodi	Emri	Njesia matese	2020	2021	Plan 2022	2023	2024	2025
82	FREKUENCA E GRUMBULLIMIT DHE TRANSPORTIMIT TË MBETJEVE NË ZONAT RURALE (DITË NË JAVË)	ditë në javë	2	2	3	3	3	3
83	FREKUENCA E GRUMBULLIMIT DHE TRANSPORTIMIT TË	ditë në javë	7	7	7	7	7	7

	MBETJEVE NË ZONAT URBANE (DITË NË JAVË)							
111	KOSHA / KAZANË MBETURINASH TË MIRËMBAJTUR / DEZINFEKTUAR	numër	170	36	140	140	140	140
150	KOSHA / KAZANË TË RINJ	numër	103	100	100	100	100	100
338	Popullësia e mbuluar me shërbimin e menaxhimit të mbetjeve	numër	10600	11000	11000	12000	13000	14000
747	SIPËRFAQE E MBULUAR ME SHËRBIMIN E MENAXHIMIT TË MBETJEVE NË KM2	km2	6	7	8	9	10	
164	MAKINERI PASTRIMI TË REJA	numër	1	1	0	0	0	0
388	SASIA TOTALE E MBETJEVE TË GRUMBULLUARA DHE TRANSPORTUARA NE TON	ton	1700	1750	1360	1360	1460	1500



Projektet e Investimeve të Programit

Kodi i projektit	Emri i projektit	Vlera e plote	Burimi i financimit	Fillon	Mbaron	T-2	T-1	Plan i rishikuar	T+1	T+2	T+3
	FONDE BASHKFINANCIMI ME PROJEKTET E BE		ARDHURAT	2025	2025						2500
	FONDE BASHKFINANCIMI ME PROJEKTET E BE		ARDHURAT	2024	2024					2500	
1390286	Blerje Kosha per Mbetjet Fondet e BE LESS WASTE	2372	FONDET BE	2021	2021		2372				
1390292	Blerje makineri kompostimi per mbetjet BIO te bashkise Skrapar	2600	FONDET BE	2021	2021		2600				
	FONDE BASHKFINANCIMI ME PROJEKTET E BE	9000	ARDHURAT	2023	2023				2500		



Të Dhëna mbi Programin

Ky seksion i dokumentit paraqet të dhëna dhe statistika specifike të programit, që mund ta ndihmojnë lexuesin të kuptojë më mirë profilin dhe kontekstin e programit.

Tabela 9. Të dhënat e Programit

Kodi	Emri	Njesia masese	2020	2021	Plan 2022	2023	2024	2025
341	POPULLËSIA TOTALE NËN ADMINISTRIMIN E BASHKISË	numër	17472	17490	17486	17486	17486	17486
860	MAKINERI PASTRIMI NË TOTAL	numër	3	4	4	4	4	4

Programi Planifikimi Urban Vendor

Përshkrim i Përgjithshëm i Programit

Kodi i Programit	Emri i Programit	Përshkrimi i Programit
06140	Planifikimi Urban Vendor	Zhvillim, përditësim, bashkërendim dhe monitorim i planeve të zhvillimit urbanistik; Planifikim, administrim, zhvillim dhe kontrolli i territorit, sipas mënyrës së përcaktuar me ligj. Grante, hua ose financime për të mbështetur zgjerimin, përmirësimin ose mirëmbajtjen e stokut të banesave; Lëshimi i lejeve për ndërtime të reja; zhvillimi i tokës dhe veprimtari të tjera që ndikojnë në urbanistikën e njësisë së vetëqeverisjes vendore. Administrim, bashkërendim dhe monitorim i planeve të përgjithshme, planeve, programeve dhe buxheteve të lidhura me strehimin; Shpërndarje e informacionit publik, dokumentacionit teknik dhe statistikave për çështjet dhe shërbimet e strehimit; Sigurimi i truallit të nevojshëm për ndërtime banesash; ndërtim ose blerje dhe rimodelim i njësive banuese për publikun në përgjithësi ose për njerëz me

nevoja të posaçme; eliminim i ndërtimeve të degraduara i lidhur me sigurimin e strehimit. Planifikim i përgjithshëm duke përfshirë formulimin, përditësimin, bashkërendimin dhe monitorimin, të Planeve të Përgjithshme Vendore /Planeve të Zhvillimit Strategjik; Hartimi i planeve të zonimit dhe i rregullave të ndërtimit;

Tabela 5, paraqet informacion mbi shpenzimet totale të programit sipas kategorive ekonomike për dy vitet e mëparshme (faktin), vitin aktual buxhetor (buxheti fillestar dhe i pritshmi) dhe tre vitet e ardhshme të PBA-së (parashikimi).

Tabela 5. Shpenzimet e Programit sipas Kategorive ekonomike

Llogaria ekonomike	Përshkrimi	Viti T-2	Viti T-1	Buxheti fillestar	I pritshmi	Viti T+1	Viti T+2	Viti T+3
600	Pagat	2477	2747	2757	2757	2900	2900	2900
601	Sigurimet Shoqërore	408	459	460	460	484	484	484
602	Mallra dhe shërbime	5075	5900	1500	1500	2500	3000	3500
603	Subvencione							
604	Të tjera transferta korrente të brendshme							
605	Transferta korrente të huaja							
606	Transferta për Buxhetet Familiare dhe Individët							
609	Rezerva							

650	Interesa per kredi direkte ose bono							
69/?	Të tjera							
230	Kapitale të Patrupëzuara	3700	1806	3000	3000	4000	5000	5500
231	Kapitale të Trupëzuara	224	6243	11354	11354			
232	Transferta Kapitale							

Totali

T-2	T-1	Plan	Plan i rishikuar	T+1	T+2	T+3
11884	17155	19071	19071	9884	11384	12384

Qëllimet dhe Objektivat e Politikës së Programit

Ky nënseksion ofron informacion mbi planet e performancës së programit. Deklarata e Politikës së Programit është paraqitur në Tabelën 6, duke artikuluar qëllimet e politikës së programit, objektivat e politikës së programit dhe treguesit përkatës të performancës për çdo vit të PBA-së.

1 Strategji të unifikuara për zhvillimin e integruar të territorit në funksion të krijimit të një rajoni shumëqendërsish përmes krijimit e zhvillimit të infrastrukturës publike, administrative, sociale dhe kulturore

1 Zhvillimi i komunitetit bazohet në instrumentat e ligjit për planifikimin dhe zhvillimin e territorit

Kodi i indikatorit	Indikator	Njesia matese	2020	2021	Plan 2022	2023	2024	2025
239	Përputhja e lejeve të miratuara me planet e detajuara të zhvillimit	Numri lejeve të miratuara të zhvillimit që përputhen me planet e detajuara të zhvillimit kundrejt numrit total të lejeve të miratuara (në %)	100	100		166.67	157.14	150



238	Rritja e të ardhurave nga lejet e zhvillimit (Të ardhurat mesatare për leje zhvillimi)	Të ardhurat mesatare në lek nga lejet e zhvillimit kundrejt numrit total të lejeve të zhvillimit (të ardhura/numrit total të lejeve)	5000	5000		10000	8571.43	
-----	--	--	------	------	--	-------	---------	--

Plani i Shpenzimeve të Produkteve të Programit

Ky nënseksion, ofron informacion mbi planet e ofrimit të shërbimeve të programeve dhe kostot përkatëse. Për secilin Objektiv të Politikës së Programit, paraqitet informacion për produktet që do të kontribuojnë në arritjen e këtyre objektivave. Informacioni për produktet përfshin emrin e produktit, përshkrimin e produktit, sasinë e planifikuar, shpenzimet totale dhe shpenzimet për njësi të produktit.

1 Zhvillimi i komunitetit bazohet në instrumentat e ligjit për planifikimin dhe zhvillimin e territorit

Kodi	Emri	Njesia matese	2020	2021	Plan 2022	2023	2024	2025
154	LEJE TË MIRATUARA TË ZHVILLIMIT QË PËRPUTHEN ME PLANET E DETAJUARA TË ZHVILLIMIT	numër	12	9	0	10	11	12
297	NUMRI TOTAL I LEJEVE TË ZHVILLIMIT TË MIRATUARA NGA BASHKIA	numër	12	9	0	6	7	8



Projektet e Investimeve të Programit

Kodi i projektit	Emri i projektit	Vlera e plote	Burimi i financimit	Fillon	Mbaron	T-2	T-1	Plan i rishikuar	T+1	T+2	T+3
	FONDE PER HARTIM PROJEKTESH		T.P.PERGJITHSH	2025	2025						5500
	FONDE PER HARTIM PROJEKTESH		T.P.PERGJITHSH	2024	2024					5000	
	FONDE PER HARTIM PROJEKTESH		T.P.PERGJITHSH	2023	2023				4000		
1390298	FONDE PER HARTIM PROJEKTESH		T.P.PERGJITHSH	2022	2022			3000			
1390268	MBIK.PUNIMESH :LULISHTJA NE LGJ. 5 SHTATORI	630.966	T.P.PERGJITHSH	2020	2020	630.966					
1390274	RIK.FASADAVE TE DISA OBJEKTEVE LAGJ. 5 SHTATORI	16906.226	T.P.PERGJITHSH	2020	2022	3305.035	2307.283	11293.908			
1390284	PROJEKT- RIKONSTRUKSIONI SHKOLLES VERZHEZHE	119	T.P.PERGJITHSH	2020	2020	119					
1390273	PROJEKT- RIKONSTRUKSIONI SHKOLLES VENDRESHE	118.56	T.P.PERGJITHSH	2020	2020	118.56					

1390288	PROJEKT- NDERTIM PALESTRE MULTIFUNKSIONALE	802.596	T.P.PERGJITHSH	2020	2020	802.596				
1390287	PROJEKT- NDERTIM PALESTRE MULTIFUNKSIONALE	766.316	T.P.PERGJITHSH	2020	2020	766.316				
1390263	PROJEKT- MBROJTJE NGA LUMI KRAHU MAJTE TE VERORI	855.678	T.P.PERGJITHSH	2020	2020	855.678				
1390262	PROJEKT- MBROJTJE NGA LUMI KRAHU MAJTE TE VERORI	806.4	T.P.PERGJITHSH	2020	2020	806.4				
1390250	PROJEKT- RIKUALIFIKIMI URBAN NE LAGJ. 5 SHTATORI	2038.2	T.P.PERGJITHSH	2020	2020	2038.2				
1390155	NDERTIM LULIShte NE LAGJEN 5 SHTATORI	223.56	T.P.PERGJITHSH	2020	2020	223.56				



Të Dhëna mbi Programin

Ky seksion i dokumentit paraqet të dhëna dhe statistika specifike të programit, që mund ta ndihmojnë lexuesin të kuptojë më mirë profilin dhe kontekstin e programit.

Tabela 9. Të dhënat e Programit

Kodi	Emri	Njesia masese	2020	2021	Plan 2022	2023	2024	2025
500	TË ARDHURAT NGA LEJET E ZHVILLIMIT NË LEKË	lekë	60000	45000	50000	60000	60000	
754	NUMRI I INSTRUMENTAVE TË PËRDORUR NGA BASHKIA: - NUMRI I PLANEVE SEKTORIALE QË MBULOJNË VITIN NË SHQYRTIM	numër	1	1	1	1	1	1
755	NUMRI I INSTRUMENTAVE TË PËRDORUR NGA BASHKIA: - NUMRI I PLANEVE TË DETAJUAR QË MBULOJNË VITIN NË SHQYRTIM	numër	1	1	1	1	1	1
781	NUMRI I INSTRUMENTAVE TË PËRDORUR NGA BASHKIA: - PLANI I PËRGJITHSHËM VENDOR MBULON VITIN NË SHQYRTIM	numër	1	1	1	1	1	1

Programi Shërbime publike vendore

Përshkrim i Përgjithshëm i Programit

Kodi i Programit

06260

Emri i Programit

Shërbime publike
vendore

Përshkrimi i Programit

Planifikim i përmirësimit dhe zhvillimit të strukturave si: rekreacioni, hapësirat e përbashkëta dhe relaksuese për komunitetin; Mbjellja e luleve, shkurreve dhe pemëve dekorative, të cilat përmirësojnë hapësirën e gjelbërt të njesisë së vetëqeverisjes vendore; Zëvendësimi i trotuareve të prishura me

	material cilësorë që përmirëson hapësirën publike dhe rrit cilësinë e shërbimit ndaj qytetarëve. Ndërtim, rehabilitim dhe mirëmbajtje e varrezave publike, si dhe garantimi i shërbimit publik të varrimit; Parqet, lulishtet dhe hapësirat e gjelbra publike. Të gjitha shërbimet e tjera publike sipas specifikimeve të çdo njësie të vetëqeverisjes vendore;
--	---

Tabela 5, paraqet informacion mbi shpenzimet totale të programit sipas kategorive ekonomike për dy vitet e mëparshme (faktin), vitin aktual buxhetor (buxheti fillestar dhe i pritshmi) dhe tre vitet e ardhshme të PBA-së (parashikimi).

Tabela 5. Shpenzimet e Programit sipas Kategorive ekonomike

Llogaria ekonomike	Përshkrimi	Viti T-2	Viti T-1	Buxheti fillestar	I pritshmi	Viti T+1	Viti T+2	Viti T+3
600	Pagat	17424	18722	19094	19094	18078	18078	18078
601	Sigurimet Shoqërore	2902	3114	3174	3174	3019	3019	3019
602	Mallra dhe shërbime	10715	9913	14000	14000	13500	14000	14200
603	Subvencione							
604	Të tjera transferta korrente të brendshme							
605	Transferta korrente të huaja							
606	Transferta për Buxhetet Familiare dhe Individët	34	148					
609	Rezerva							



650	Interesa per kredi direkte ose bono							
69/?	Të tjera							
230	Kapitale të Patrupëzuara							
231	Kapitale të Trupëzuara			1000	1000	10509	10000	15000
232	Transferta Kapitale							

Totali

T-2	T-1	Plan	Plan i rishikuar	T+1	T+2	T+3
31075	31897	37268	37268	45106	45097	50297

Qëllimet dhe Objektivat e Politikës së Programit

Ky nënseksion ofron informacion mbi planet e performancës së programit. Deklarata e Politikës së Programit është paraqitur në Tabelën 6, duke artikuluar qëllimet e politikës së programit, objektivat e politikës së programit dhe treguesit përkatës të performancës për çdo vit të PBA-së.

1.1. *Garantimi për të gjithë qytetarët e saj shërbime publike cilësore në të gjithë territorin e saj pamvarësisht vendndodhjes së tyre. 2. Shërbim cilësor me standarte dhe sipas normativave të rregullores së Mirëmbajtjes së Varrezave. 3. Ndërtimi, rehabilitimi dhe mirëmbajtja e varrezave publike*

1 Përmirësimi i hapësirave publike

Kodi i indikatorit	Indikatorit	Njesia matese	2020	2021	Plan 2022	2023	2024	2025
680	Rritja e fondit të pemëve të bashkisë	Fondi i pemëve të bashkisë, diferenca në numër kundrejt vitit të kaluar	250		200	500	500	500
662	Shtimi i trotuarëve për këmbësorët	Km linear trotuar (ndryshimi vjetor në km linear)	1		0	1	0	-7

2 Përmirësimi i cilësisë së jetës dhe sigurisë në komunitet

1 Mirëmbajtja dhe shtimi i hapësirave të mbuluara me ndriçim

Kodi i indikatorit	Indikatori	Njesia matëse	2020	2021	Plan 2022	2023	2024	2025
323	Përmirësimi i efikasitetit të buxhetit të bashkisë për shërbimin e ndriçimit publik	Lekë të shpenzuara për 1 km ² hapësirë publike të ndriçuar / Shpenzime operative dhe mirëmbajtje kundrejt sipërfaqes së mirëmbajtur me ndriçim	5.6532e+06	2.17168e+06	2.5e+06	2.16667e+06	5.5e+06	
315	Rritja e sipërfaqes publike të mbuluara me ndriçim	Raporti në % i sipërfaqes publike të mbuluara me ndriçim kundrejt sipërfaqes totale të bashkisë						



294	Përmirësimi i sistemit të ndriçimit	Sipërfaqe në të cilën është mirëmbajtur ndriçimi kundrejt sipërfaqes totale të ndriçuar	100	100	100	100	100	
-----	-------------------------------------	---	-----	-----	-----	-----	-----	--

Plani i Shpenzimeve të Produkteve të Programit

Ky nënseksion, ofron informacion mbi planet e ofrimit të shërbimeve të programeve dhe kostot përkatëse. Për secilin Objektiv të Politikës së Programit, paraqitet informacion për produktet që do të kontribuojnë në arritjen e këtyre objektivave. Informacioni për produktet përfshin emrin e produktit, përshkrimin e produktit, sasinë e planifikuar, shpenzimet totale dhe shpenzimet për njësi të produktit.

1 Përmirësimi i hapësirave publike

Kodi	Emri	Njesia matese	2020	2021	Plan 2022	2023	2024	2025
314	Numri i pemëve dekorative të reja të shtuara në vit në hapësirat publike	numër	100	165	200	500	500	500
572	Sipërfaqe e gjelbër e shtuar në vit në m2	m2	0	200	300	1000	1000	1000
861	KM LINEAR TROTUAR TË SHTUAR NË VIT	km linear	0	1	0	1	0	
432	Sipërfaqe e gjelbër e mirëmbajtur në vit në m2	m2			45000	46000	46000	46000
523	Sipërfaqe e varrezave publike e mirëmbajtur në vit në m2	m2			12000	14000	14000	14000
268	NUMRI I STAFIT TË PROGRAMIT	numër			47	47	47	47

1 Mirëmbajtja dhe shtimi i hapësirave të mbuluara me ndriçim

Kodi	Emri	Njesia matese	2020	2021	Plan 2022	2023	2024	2025
438	Sipërfaqe publike e ndriçuar e mirëmbajtur në vit në km2	km2	2	1	3	3	3	
474	SIPËRFAQE E HAPËSIRAVE PUBLIKE E MBULUAR ME NDRIÇIM NË KM2	km2	2	1	3	3	3	



Projektet e Investimeve të Programit

Kodi i projektit	Emri i projektit	Vlera e plote	Burimi i financimit	Fillon	Mbaron	T-2	T-1	Plan i rishikuar	T+1	T+2	T+3
	VENDOSJA E SISTEMIT TE KAMERAVE TE SIGURISE NE QYTET			2025	2025						15000
1390301	SISTEMIM I QENDRES FSHATIT VERZHEZHE			2022	2022			500			
1390300	NDRIÇIMI QENDRES FSHATIT ZALOSHNIJE			2022	2022			500			
	VENDOSJA E SISTEMIT TE KAMERAVE TE SIGURISE NE QYTET			2023	2023				10508.549		
	VENDOSJA E SISTEMIT TE KAMERAVE TE SIGURISE NE QYTET			2024	2024					10000	



Të Dhëna mbi Programin

Ky seksion i dokumentit paraqet të dhëna dhe statistika specifike të programit, që mund ta ndihmojnë lexuesin të kuptojë më mirë profilin dhe kontekstin e programit.

Tabela 9. Të dhënat e Programit

Kod i	Emri	Njesia mates e	2020	2021	Plan 2022	2023	2024	2025
433	SIPËRFAQE E GJELBËR NË TOTAL (NË M2)	m2	40000	42000	42300	43300	44300	45300
472	SIPËRFAQJA PUBLIKE E BASHKISË (NË M2)	m2	1100000 0	1100000 0	1100000 0	1100000 0	1100000 0	1100000 0
560	TROTUARË NË TOTAL (NË KM LINEAR)	km linear	5	6	6	7	7	
758	FONDI TOTAL I PEMËVE DEKORATIVE / GJELBËRUES E TË BASHKISË (RRENJE PEME)	numër	1400	1650	1850	2350	2850	3350
410	SHPENZIME PËR NDRIÇIMIN E HAPËSIRAVE PUBLIKE (NE LEKE)	lekë	4343357	5653200	7500000	6500000	1650000 0	2150000 0



Programi Sport dhe argëtim

Përshkrim i Përgjithshëm i Programit

Kodi i Programit	Emri i Programit	Përshkrimi i Programit
08130	Sport dhe argëtim	Vënie në funksionim ose mbështetje e strukturave për veprimtari ose ngjarje sportive (fusha lojërash, fusha tenisi, pishina noti, korsi vrapimi, ringje boksi, pista patinazhi, palestra etj.); mbështetje për ekipet përfaqësuese vendore në veprimtaritë sportive; Mbështetje e strukturave për veprimtari ose ngjarje sportive (struktura për qëndrimin e spektatorëve; sidomos vende të pajisura për lojëra me letra, lojëra me tabelë etj.); Grante, hua ose financime për të mbështetur ekipe apo lojtarë individualë. Vënie në funksionim ose mbështetje për ambiente që përdoren për veprimtari çlodhëse (parqe, plazhe, kampingje dhe vendqëndrimet përkatëse) të ofruara në bazë jotregtare;

Tabela 5, paraqet informacion mbi shpenzimet totale të programit sipas kategorive ekonomike për dy vitet e mëparshme (faktin), vitin aktual buxhetor (buxheti fillestar dhe i pritshmi) dhe tre vitet e ardhshme të PBA-së (parashikimi).

Tabela 5. Shpenzimet e Programit sipas Kategorive ekonomike

Llogaria ekonomike	Përshkrimi	Viti T-2	Viti T-1	Buxheti fillestar	I pritshmi	Viti T+1	Viti T+2	Viti T+3
600	Pagat	2546	2805	2940	2940	3150	3150	3150
601	Sigurimet Shoqërore	437	468	491	491	526	526	526

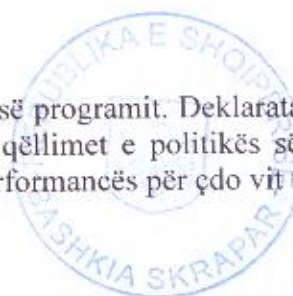
602	Mallra dhe shërbime	1311	1300	1993	1993	1800	2100	2150
603	Subvencione							
604	Të tjera transferta korrente të brendshme							
605	Transferta korrente të huaja							
606	Transferta për Buxhetet Familiare dhe Individët	50						
609	Rezerva							
650	Interesa per kredi direkte ose bono							
69/?	Të tjera							
230	Kapitale të Patrupëzuara							
231	Kapitale të Trupëzuara							
232	Transferta Kapitale							

Totali

T-2	T-1	Plan	Plan i rishikuar	T+1	T+2	T+3
4344	4573	5424	5424	5476	5776	5826

Qëllimet dhe Objektivat e Politikës së Programit

Ky nënseksion ofron informacion mbi planet e performancës së programit. Deklarata e Politikës së Programit është paraqitur në Tabelën 6, duke artikuluar qëllimet e politikës së programit, objektivat e politikës së programit dhe treguesit përkatës të performancës për çdo vit të PBA-së.



1 Bashkia mbështet organizimin e eventeve sportive dhe argëtuese

1 Përmirësimi i hapësirave argëtuese dhe sportive

Plani i Shpenzimeve të Produkteve të Programit

Ky nënseksion, ofron informacion mbi planet e ofrimit të shërbimeve të programeve dhe kostot përkatëse. Për secilin Objektiv të Politikës së Programit, paraqitet informacion për produktet që do të kontribuojnë në arritjen e këtyre objektivave. Informacioni për produktet përfshin emrin e produktit, përshkrimin e produktit, sasinë e planifikuar, shpenzimet totale dhe shpenzimet për njësi të produktit.

1 Përmirësimi i hapësirave argëtuese dhe sportive

Kodi	Emri	Njesia matese	2020	2021	Plan 2022	2023	2024	2025
862	HAPËSIRA ÇLODHËSE DHE ARGËTUESE TË REJA NË VIT	m2	1750	860	0	0	0	0
242	NUMRI I PJEËMARRËSVE NË AKTIVITETE SPORTIVE	numër	120	86	200	220	230	
266	NUMRI I SPORTISTËVE TË MBËSHKETUR	numër			20	20	20	20

Projektet e Investimeve të Programit

Të Dhëna mbi Programin

Ky seksion i dokumentit paraqet të dhëna dhe statistika specifike të programit, që mund ta ndihmojnë lexuesin të kuptojë më mirë profilin dhe kontekstin e programit.

Tabela 9. Të dhënat e Programit



Kodi	Emri	Njesia matese	2020	2021	Plan 2022	2023	2024	2025
89	HAPËSIRA PUBLIKE ÇLODHËSE DHE ARGËTUESE NË M2	m2	13000	13000	28000	28000	28000	28000

Programi Trashëgimia kulturore, eventet artistike dhe kulturore

Përshkrim i Përgjithshëm i Programit

Kodi i Programit	Emri i Programit	Përshkrimi i Programit
08220	Trashëgimia kulturore, eventet artistike dhe kulturore	Zhvillim, mbrojtje dhe promovim i vlerave të trashëgimisë kulturore me interes vendor, si dhe administrim i objekteve që lidhen me ushtrimin e këtyre funksioneve; Mbështetja e vendeve historike, kopshteve zoologjike dhe botanike; Zhvillim, mbrojtje dhe promovim i bibliotekave, e i ambienteve për lexim me qëllim edukimin e përgjithshëm qytatar; Mbështetje për muzeumet, galeritë e arteve, teatrot, sallat e ekspozitave; Organizim ose mbështetje për ngjarjet kulturore (koncerte, prodhime skenike dhe filma, shfaqje artistike etj.); Sigurim i shërbimeve kulturore; administrim i çështjeve kulturore; mbikëqyrje dhe rregullim i strukturave kulturore; Organizim i aktiviteteve kulturore dhe promovim i identitetit kombëtar e lokal.

Tabela 5, paraqet informacion mbi shpenzimet totale të programit sipas kategorive ekonomike për dy vitet e mëparshme (faktin), vitin aktual buxhetor (buxheti fillestar dhe i pritshmi) dhe tre vitet e ardhshme të PBA-së (parashikimi).

Tabela 5. Shpenzimet e Programit sipas Kategorive ekonomike

Llogaria ekonomike	Përshkrimi	Viti T-2	Viti T-1	Buxheti fillestar	I pritshmi	Viti T+1	Viti T+2	Viti T+3

600	Pagat	3767	3756	4296	4296	4500	4500	4500
601	Sigurimet Shoqërore	670	678	717	717	752	752	752
602	Mallra dhe shërbime	648	786	1100	1100	800	1000	1150
603	Subvencione							
604	Të tjera transferta korrente të brendshme							
605	Transferta korrente të huaja							
606	Transferta për Buxhetet Familiare dhe Individët		36					
609	Rezerva							
650	Interesa per kredi direkte ose bono							
69/?	Të tjera							
230	Kapitale të Patrupëzuara							
231	Kapitale të Trupëzuara							
232	Transferta Kapitale							

Totali

T-2	T-1	Plan	Plan i rishikuar	T+1	T+2	T+3
5085	5256	6113	6113	6052	6252	6402

Qëllimet dhe Objektivat e Politikës së Programit



Ky nënseksion ofron informacion mbi planet e performancës së programit. Deklarata e Politikës së Programit është paraqitur në Tabelën 6, duke artikuluar qëllimet e politikës së programit, objektivat e politikës së programit dhe treguesit përkatës të performancës për çdo vit të PBA-së.

1 Ruajtja dhe promovimi i vlerave të trashëgimisë kulturore dhe mirëadministrimi e fuqizimi i institucioneve menaxhuese

1 Mbrojtja e trashëgimisë kulturore dhe promovimi i eventeve kulturore dhe artistike

Kodi i indikatorit	Indikatori	Njesia matese	2020	2021	Plan 2022	2023	2024	2025
636	Shtimi i aktiviteteve kulturore të organizuara nga bashkia	Numri i shfaqjeve kulturore; artistike të mbështetura me fondet e bashkisë (ndryshimi vjetor në numër)	12		-6	-2	0	0
352	Përmirësimi i aseteve të trashëgimisë kulturore	Pjesa në përqindje e aseteve kulturore të mirëmbajtura ndaj aseteve kulturore totale	100	100	100	100	100	100

Plani i Shpenzimeve të Produkteve të Programit

Ky nënseksion, ofron informacion mbi planet e ofrimit të shërbimeve të programeve dhe kostot përkatëse. Për secilin Objektiv të Politikës së Programit, paraqitet informacion për produktet që do të kontribuojnë në arritjen e këtyre objektivave. Informacioni për produktet përfshin emrin e produktit, përshkrimin e produktit, sasinë e planifikuar, shpenzimet totale dhe shpenzimet për njësi të produktit.

1 Mbrojtja e trashëgimisë kulturore dhe promovimi i eventeve kulturore dhe artistike

Kodi	Emri	Njesia matese	2020	2021	Plan 2022	2023	2024	2025

6	NUMRI I SHFAQEVE KULTURORE; EVENTE ARTISTIKE TË MBËSHTETURA ME FONDET E BASHKISË	numër	0	12	6	4	4	4
9	AKTIVITETE PËR EDUKIMIN E BREZIT TË RI	numër	0	6	1	2	1	1
20	Asete të trashëgimisë kulturore në administrimin e bashkisë të mirëmbajtura në vit me fondet e bashkisë	numër	13	13	13	13	13	13
310	PANAIRE TË ORGANIZUARA NGA BASHKIA	numër	0	0	2	2	2	2
268	NUMRI I STAFIT TË PROGRAMIT	numër			8	8	8	8

Të Dhëna mbi Programin

Ky seksion i dokumentit paraqet të dhëna dhe statistika specifike të programit, që mund ta ndihmojnë lexuesin të kuptojë më mirë profilin dhe kontekstin e programit.

Tabela 9. Të dhënat e Programit

Kodi	Emri	Njesia masese	2020	2021	Plan 2022	2023	2024	2025
22	ASETE TË TRASHËGIMISË KULTURORE	numër	13	13	13	13	13	13
179	NDËRTESEA FUNKSIONALE PËR ÇËSHTJET E KULTURËS	numër	3	3	3	3	3	3

Programi Arsimi bazë përfshirë arsimin parashkollor

Përshkrim i Përgjithshëm i Programit

Kodi i Programit	Emri i Programit	Përshkrimi i Programit
09120	Arsimi bazë përfshirë arsimin parashkollor	Shpenzime për paga për mësuesit e kopshteve të fëmijëve dhe stafit mbështetës; Programe mësimore për trajnimin e edukatorëve dhe mësuesve; Furnizimi dhe mbështetja me ushqim e

kopshteve. Ndërtim dhe mirëmbajtje e strukturave shkollore;

Tabela 5, paraqet informacion mbi shpenzimet totale të programit sipas kategorive ekonomike për dy vitet e mëparshme (faktin), vitin aktual buxhetor (buxheti fillestar dhe i pritshmi) dhe tre vitet e ardhshme të PBA-së (parashikimi).

Tabela 5. Shpenzimet e Programit sipas Kategorive ekonomike

Llogaria ekonomike	Përshkrimi	Viti T-2	Viti T-1	Buxheti fillestar	I pritshmi	Viti T+1	Viti T+2	Viti T+3
600	Pagat	39375	41443	41857	41857	42334	42334	42334
601	Sigurimet Shoqërore	6550	6910	7011	7011	7069	7069	7069
602	Mallra dhe shërbime	1597	917	983	983	1583	1583	1583
603	Subvencione							
604	Të tjera transferta korrente të brendshme							
605	Transferta korrente të huaja							
606	Transferta për Buxhetet Familjare dhe Individët	168	213	128	128			
609	Rezerva							
650	Interesa per kredi direkte ose bono							
69/?	Të tjera							



230	Kapitale të Patrupëzuara							
231	Kapitale të Trupëzuara	3579						
232	Transferta Kapitale							

Totali

T-2	T-1	Plan	Plan i rishikuar	T+1	T+2	T+3
51269	49483	49979	49979	50986	50986	50986

Qëllimet dhe Objektivat e Politikës së Programit

Ky nënseksion ofron informacion mbi planet e performancës së programit. Deklarata e Politikës së Programit është paraqitur në Tabelën 6, duke artikuluar qëllimet e politikës së programit, objektivat e politikës së programit dhe treguesit përkatës të performancës për çdo vit të PBA-së.

1 1. Ndërtimi, rehabilitimi dhe mirëmbajtja e ndërtesave arsimore të sistemit shkollor parauniversitar. 2. Organizimi i aktiviteteve kulturore dhe promovimi i identitetit kombëtar e lokal, si dhe administrimin e objekteve që lidhen me ushtrimin e këtyre funksioneve.

1 Bashkia ofron kushte për përmirësimin e arsimit bazë (9-vjeçar) dhe parashkollor

Plani i Shpenzimeve të Produkteve të Programit

Ky nënseksion, ofron informacion mbi planet e ofrimit të shërbimeve të programeve dhe kostot përkatëse. Për secilin Objektiv të Politikës së Programit, paraqitet informacion për produktet që do të kontribuojnë në arritjen e këtyre objektivave. Informacioni për produktet përfshin emrin e produktit, përshkrimin e produktit, sasinë e planifikuar, shpenzimet totale dhe shpenzimet për njësi të produktit.

1 Bashkia ofron kushte për përmirësimin e arsimit bazë (9-vjeçar) dhe parashkollor

Kodi	Emri	Njesia matese	2020	2021	Plan 2022	2023	2024	2025

148	Objekte te arsimit baze dhe parashkollor të meremetuara në vit	numër	2	0	2	2	2	
187	Objekte te arsimit baze dhe parashkollor të përmirësuara / mirëmbajtura në vit	numër	59	59	0	3	3	3



Projektet e Investimeve të Programit

Kodi i projektit	Emri i projektit	Vlera e plote	Burimi i financimit	Fillon	Mbaron	T-2	T-1	Plan i rishikuar	T+1	T+2	T+3
1390259	PERSHTATJE PER SHKOLL E QSH-POTOM	954	ARDHURAT	2020	2020	954					
1390265	KOLAUDIM RIKONSTRUKSIONIPJESSHEM SHKOLLA BACKA E RE	11.708	ARDHURAT	2020	2020	11.708					
1390264	MBIKQYRJE RIKONSTRUKSIONIPJESSHEM SHKOLLA BACKA E RE	5.369	ARDHURAT	2020	2020	5.369					
1390247	RIKONSTRUKSIONIPJESSHEM SHKOLLA BACKA E RE	1394.976	T.P.PERGJITHSH	2020	2020	1394.976					
1390246	RIKONSTRUKSIONI TUALETEVE SHKOLLA GJERBES	478.8	T.P.PERGJITHSH	2020	2020	478.8					
1390234	KOLAUDIM RIKONSTRUKSIONI KOPSHTIT KAKRUK	12.214	T.P.PERGJITHSH	2020	2020	12.214					
1390233	MBIKQYRJE RIKONSTRUKSIONI KOPSHTIT KAKRUK	39.576	T.P.PERGJITHSH	2020	2020	39.576					
1390225	RIKONSTRUKSIONI KOPSHTIT KAKRUK	682	T.P.PERGJITHSH	2020	2020	682					



Të Dhëna mbi Programin

Ky seksion i dokumentit paraqet të dhëna dhe statistika specifike të programit, që mund ta ndihmojnë lexuesin të kuptojë më mirë profilin dhe kontekstin e programit.

Tabela 9. Të dhënat e Programit

Kodi	Emri	Njesia matese	2020	2021	Plan 2022	2023	2024	2025
71	NUMRI I FËMIJËVE TË REGJISTRUAR NË SISTEMIN PARASHKOLLOR	numër	193	176	180	170	180	180
113	KLASA NË SISTEMIN E ARSIMIT BAZË	numër	151	154	154	154	154	154
115	KLASA NË SISTEMIN PARASHKOLLOR	numër	20	21	21	21	21	21
176	NUMRI I MËSUESVE NË SISTEMIN E ARSIMIT BAZË	numër	220	218	220	220	220	
178	MËSUES NË SISTEMIN PARASHKOLLOR	numër	23	23	23	23	23	23
307	NXËNËS TË REGJISTRUAR NË ARSIMIN 9-VJEÇAR	numër	1125	1124	1140	1130	1160	1160
554	NDËRTESA FUNKSIONALE TË ARSIMIT BAZË DHE PARASHKOLLOR	numër	59	59	59	59	59	59
759	NUMRI I FËMIJËVE TË	numër	283	275	280	270	285	285



	MOSHËS 3 - 6 VJEÇ							
--	----------------------	--	--	--	--	--	--	--

Programi Arsimit mesëm i përgjithshëm

Përshkrim i Përgjithshëm i Programit

Kodi i Programit	Emri i Programit	Përshkrimi i Programit
09230	Arsimi i mesëm i përgjithshëm	Ndërtim dhe mirëmbajtje e institucioneve shkollore; Ndërtim, rehabilitim dhe mirëmbajtje e ndërtesave arsimore e sistemit shkollor parauniversitar, me përjashtim të shkollave profesionale. Shpenzimet për paga për stafin mbështetës. Administrim, inspektim, organizim ose mbështetje për transport, ushqim, strehim, kujdes mjekësor dhe dentar për fëmijët e shkollave; Mbështetje për trajnimin e mësuesve të mësuesve.

Tabela 5, paraqet informacion mbi shpenzimet totale të programit sipas kategorive ekonomike për dy vitet e mëparshme (faktin), vitin aktual buxhetor (buxheti fillestar dhe i pritshmi) dhe tre vitet e ardhshme të PBA-së (parashikimi).

Tabela 5. Shpenzimet e Programit sipas Kategorive ekonomike

Llogaria ekonomike	Përshkrimi	Viti T-2	Viti T-1	Buxheti fillestar	I pritshmi	Viti T+1	Viti T+2	Viti T+3
600	Pagat	11335	11731	12160	12160	12750	12800	12850
601	Sigurimet Shoqërore	1939	1946	2031	2031	2129	2138	2146
602	Mallra dhe shërbime	2934	2746	7319	7319	7231	7173	7114
603	Subvencione							



604	Të tjera transferta korrente të brendshme							
605	Transferta korrente të huaja							
606	Transferta për Buxhetet Familiare dhe Individët	50						
609	Rezerva							
69/?	Të tjera							
230	Kapitale të Patrupëzuara							
231	Kapitale të Trupëzuara	26070	3513	1204	1204	1000	1000	1000
232	Transferta Kapitale							
650	Interesa per kredi direkte ose bono							


Totali

T-2	T-1	Plan	Plan i rishikuar	T+1	T+2	T+3
42328	19936	22714	22714	23110	23111	23110

Qëllimet dhe Objektivat e Politikës së Programit

Ky nënseksion ofron informacion mbi planet e performancës së programit. Deklarata e Politikës së Programit është paraqitur në Tabelën 6, duke artikuluar qëllimet e politikës së programit, objektivat e politikës së programit dhe treguesit përkatës të performancës për çdo vit të PBA-së.

1 Ndërtimi, rehabilitimi dhe mirëmbajtja e ndërtesave arsimore të sistemit shkollor parauniversitar në arsimin e mesëm të përgjithshëm



1 Bashkia ofron kushte për përmirësimin e arsimit të përgjithshëm (mesëm)

Kodi i indikatorit	Indikatorit	Njesia matese	2020	2021	Plan 2022	2023	2024	2025
467	Mësimi në klasat e arsimit të mesëm zhvillohet sipas standardit kombëtar	Numri mesatar i nxënësve në klasë	12.77	14.5	13.08	13.75	13.96	13.96
466	Mësimi në klasat e arsimit të mesëm zhvillohet sipas standardit kombëtar	Numri mesatar i nxënësve për çdo punonjës mësues	8.51	7.97	8.5	8.68	8.82	8.82
386	Përmirësimi i infrastrukturës në shkollat e mesme	Raporti në % i shkollave të mesme të mirëmbajtura kundrejt ndërtesave funksionale të arsimit të mesëm në total	50	100	50	50	50	50
653	Rritja e regjistrimit të nxënësve në arsimin e mesëm	Numri i nxënësve të regjistruar në sistemin e arsimit të mesëm publik kundrejt numrit total të nxënësve që përfundojnë arsimin bazë (9 vjeçar) në %	81	84	79	78	74	74
385	Përmirësimi i infrastrukturës në shkollat e mesme	Raporti në % i shkollave të mesme të rikonstruara kundrejt ndërtesave funksionale të arsimit të mesëm në total	0	0	100	100	100	100



2 Ofrimi i shërbimeve cilësore për zhvillimin e procesit mësimor edukativ në kushte të përshtatshme në gjithë territorin administrativ të Bashkisë në arsimin profesional

Kodi i indikatorit	Indikatori	Njesia matese	2020	2021	Plan 2022	2023	2024	2025
683	Akomodimi i nxënësve në konvikte bëhet sipas standardit kombëtar	Numri i nxënësve të akomoduar në konvikte kundrejt numrit të total të dhomave në konvikte (numri mesatar i nxënësve në një dhomë)	1.04	1.46	1.61	1.79	1.96	1.96

Plani i Shpenzimeve të Produkteve të Programit

Ky nënseksion, ofron informacion mbi planet e ofrimit të shërbimeve të programeve dhe kostot përkatëse. Për secilin Objektiv të Politikës së Programit, paraqitet informacion për produktet që do të kontribuojnë në arritjen e këtyre objektivave. Informacioni për produktet përfshin emrin e produktit, përshkrimin e produktit, sasinë e planifikuar, shpenzimet totale dhe shpenzimet për njësi të produktit.

1 Bashkia ofron kushte për përmirësimin e arsimit të përgjithshëm (mesëm)

Kodi	Emri	Njesia matese	2020	2021	Plan 2022	2023	2024	2025
404	Objekte te arsimit të mesëm të përmirësuara / mirëmbajtura në vit	numër	2	1	1	1	1	1
403	Objekte te arsimit të mesëm të meremetuara në vit	numër			2	2	2	2

2 Ofrimi i shërbimeve cilësore për zhvillimin e procesit mësimor edukativ në kushte të përshtatshme në gjithë territorin administrativ të Bashkisë në arsimin profesional



Projektet e Investimeve të Programit

Kodi i projektit	Emri i projektit	Vlera e plote	Burimi i financimit	Fillon	Mbaron	T-2	T-1	Plan i rishikuar	T+1	T+2	T+3
			T.P.SEKTORIAL	2025	2025						1000
			T.P.SEKTORIAL	2024	2024					1000	
	NDRIÇIMI AMBJENTEVE PERRETH KONVIKTIT ÇOROVODE		T.P.SEKTORIAL	2023	2023				1000		
1390267	KOLAUDIM: SISTEMIM AMBJENTEVE TE KONVIKTIT		ARDHURAT	2021	2021			35.329			
1390266	MBIKQYRJE: SISTEMIM AMBJENTEVE TE KONVIKTIT		ARDHURAT	2021	2021			168.666			
1390299	RIK.VARREZAVE TE DESHMOREVE ÇOROVODE		T.P.SEKTORIAL	2021	2021			1000			
1390248	SISTEMIMIII TEREENEVE SPORTIVE TE KONVIKTI	5512.536	T.P.SEKTORIAL	2020	2020	2000	3512.536				



1390232	KOLAUDIM : NDERTIMI KABINES KONVIKTIT	6	T.P.PERGJITH	2020	2020	2020	6				
1390231	MBIKQYRJE : NDERTIMI KABINES KONVIKTIT	67.56	T.P.PERGJITH	2020	2020	2020	67.56				
1390244	KOLA.RIK.HAPESIRAVE DHE TERE NEVE SPORTIVE TE GJIMNAZIT	58.733	T.P.PERGJITH	2020	2020	2020	58.733				
1390243	MBIK.RIK.HAPESIRAVE DHE TERE NEVE SPORTIVE TE GJIMNAZIT	650	T.P.PERGJITH	2020	2020	2020	650				
1390227	RIK.HAPESIRAVE DHE TERENEVE SPORTIVE TE GJIMNAZIT	23372.224	T.P.PERGJITH	2020	2020	2020	23372.224				



Të Dhëna mbi Programin

Ky seksion i dokumentit paraqet të dhëna dhe statistika specifike të programit, që mund ta ndihmojnë lexuesin të kuptojë më mirë profilin dhe kontekstin e programit.

Tabela 9. Të dhënat e Programit

Kodi	Emri	Njesia matese	2020	2021	Plan 2022	2023	2024	2025
114	KLASA NË SISTEMIN E ARSIMIT TË MESËM	numër	22	26	26	24	24	24
177	MËSUES NË SISTEMIN E ARSIMIT TË MESËM	numër	40	39	40	38	38	38
181	NDËRTESEA FUNKSIONALE TË ARSIMIT TË MESËM	numër	2	2	2	2	2	2
308	NXËNËS TË REGJISTRUAR NË SISTEMIN E ARSIMIT TË MESËM	numër	319	332	340	330	335	335
761	NUMRI I NXËNËSVE QË PËRFUNDOJNË SISTEMIN E ARSIMIT BAZË (9 VJEÇAR)	numër	132	139	145	148	150	150
762	NUMRI I NXËNËSVE TË AKOMODUAR NË KONVIKTE	numër	41	29	45	50	55	55
763	NUMRI I DHOMAVE TË KONVIKTEVE	numër	28	28	28	28	28	28

Programi Përkujdesi Social

Përshkrim i Përgjithshëm i Programit

Kodi i Programit	Emri i Programit	Përshkrimi i Programit
10430	Përkujdesi Social	Përfitime në para dhe në natyrë për familjet që kanë fëmijë në kujdestari; Përfitime në para, si pagesa për nëna me fëmijë, grante për lindje, përfitime për kujdes për prindërit, pagesa për fëmijët ose familjare, pagesa të tjera periodike apo të menjëhershme për të mbështetur familjet ose për t'i ndihmuar ato të

përballojnë kostot e nevojave specifike (për shembull, familjet me një prind të vetëm ose familjet me fëmijë të paaftë). Mbështetje të pjesshme për faturën e energjisë elektrike dhe konsumin e ujit dhe shërbimet sanitare; Ndihmë financiare, asistencë për pagesën e një kujdestareje që kujdeset për fëmijët gjatë ditës; Strehë dhe ushqim dhënë fëmijëve dhe familjeve në mënyrë të përhershme (jetimore, familje kujdestare etj.); Mallra dhe shërbime dhënë në shtëpi fëmijëve ose atyre që kujdesen për ta; Shërbime dhe mallrat e ndryshme dhënë familjeve, të rinjve ose fëmijëve (qendra pushimi ose zbavitjeje); Administrim, organizim ose mbështetje të skemave të mbrojtjes shoqërore. Shpenzimet për mbulimin e shërbimit të çerdheve nga njësitë e vetëqeverisjes vendore; Përfitime në para dhe në natyrë për personat që janë shoqërisht të përjashtuar ose në rrezik për përjashtim shoqëror (si personat në skamje, me fitime të ulëta, imigrantë, indigenë, refugjatë, abuzues me alkoolin dhe droga, viktimi të dhunës kriminale etj.); Përfitime në para, si kompensim page dhe pagesa të tjera për personat e varfër ose të dobët, për të ndihmuar në lehtësimin e varfërisë ose në situata të vështira; Përfitime në natyrë, si strehë afatshkurtër dhe afatgjatë dhe vakte ushqimi dhënë personave të varfër dhe të dobët, shërbime dhe mallra për të ndihmuar personat, si këshillim, strehim ditor, ndihmë për të kryer punët e përditshme, ushqim, veshje, lëndë djegëse etj; Fondet e pushtetit qendror për funksionin e deleguar të ndihmës ekonomike dhe pagesën për personat me aftësi të kufizuar;



Tabela 5, paraqet informacion mbi shpenzimet totale të programit sipas kategorive ekonomike për dy vitet e mëparshme (faktin), vitin aktual buxhetor (buxheti fillestar dhe i pritshmi) dhe tre vitet e ardhshme të PBA-së (parashikimi).

Tabela 5. Shpenzimet e Programit sipas Kategorive ekonomike

Llogaria ekonomike	Përshkrimi	Viti T-2	Viti T-1	Buxheti fillestar	I pritshmi	Viti T+1	Viti T+2	Viti T+3
600	Pagat	7651	7884	8424	8424	8900	8900	8900
601	Sigurimet Shoqërore	1241	1357	1407	1407	1486	1486	1486
602	Mallra dhe shërbime	1516	1352	2461	2461	1950	2100	2150
603	Subvencione							
604	Të tjera transferta korrente të brendshme							
605	Transferta korrente të huaja							
606	Transferta për Buxhetet Familiare dhe Individët		50					
609	Rezerva							
650	Interesa per kredi direkte ose bono							
69/?	Të tjera							
230	Kapitale të Patrupëzuara							
231	Kapitale të Trupëzuara		59					



232	Transferta Kapitale							
-----	---------------------	--	--	--	--	--	--	--

Totali

T-2	T-1	Plan	Plan i rishikuar	T+1	T+2	T+3
10408	10702	12292	12292	12336	12486	12536

Qëllimet dhe Objektivat e Politikës së Programit

Ky nënseksion ofron informacion mbi planet e performancës së programit. Deklarata e Politikës së Programit është paraqitur në Tabelën 6, duke artikuluar qëllimet e politikës së programit, objektivat e politikës së programit dhe treguesit përkatës të performancës për çdo vit të PBA-së.

1 Bashkia në harmoni me politikat kombëtare zhvillon programe për uljen e varfërisë

1 Sistem kujdesi ndaj familjeve dhe fëmijëve funksional dhe i përmirësuar

Kodi i indikatorit	Indikator	Njesia matese	2020	2021	Plan 2022	2023	2024	2025
638	Rritja e përfituesve nga ndihma sociale	Numër personash të mbështetur me pagesë invaliditeti dhe paaftësie (ndryshimi vjetor në numër)	134		-128	0	0	0

2 Ofrimi i sigurisë dhe garantimi i kushteve optimale për rritjen e fëmijëve 0-3 vjeç në çerdhe

Kodi i indikatorit	Indikator	Njesia matese	2020	2021	Plan 2022	2023	2024	2025
408	Mirëmbajtja e infrastrukturës në çerdhe	Raporti në % i çerdheve të mirëmbajtura kundrejt totalit të çerdheve	0	100	100	100	100	100



375	Kujdesi në çerdhe është sipas standardit kombëtar	Numri mesatar i fëmijëve për çdo edukatore në çerdhe	0	4.67	6.17	6.17	5.29	5.29
-----	---	--	---	------	------	------	------	------


2 Krijimi dhe administrimi i shërbimeve sociale për shtresat në nevojë, personat me aftësi të kufizuar, fëmijët, gratë, të moshuarit etj., sipas mënyrës së përcaktuar me ligj

1 Sistem i kujdesit social për personat e sëmurë dhe PAK më efikas

Kodi i indikatorit	Indikatorit	Njesia matese	2020	2021	Plan 2022	2023	2024	2025
684	Shërbimi për personat e sëmurë dhe invalidë ofrohet sipas standardit kombëtar ligjor	Përfitimi monetar në Lekë për çdo person të sëmurë ose invalid	123216	167780	161017	161017	161017	
638	Rritja e përfituesve nga ndihma sociale	Numër personash të mbështetur me pagesë invaliditeti dhe paaftësie (ndryshimi vjetor në numër)	134		-128	0	0	

Plani i Shpenzimeve të Produkteve të Programit

Ky nënseksion, ofron informacion mbi planet e ofrimit të shërbimeve të programeve dhe kostot përkatëse. Për secilin Objektiv të Politikës së Programit, paraqitet informacion për produktet që do të kontribuojnë në arritjen e këtyre objektivave. Informacioni për produktet përfshin emrin e produktit, përshkrimin e produktit, sasinë e planifikuar, shpenzimet totale dhe shpenzimet për njësi të produktit.



1 Sistem kujdesi ndaj familjeve dhe fëmijëve funksional dhe i përmirësuar

Kodi	Emri	Njesia matese	2020	2021	Plan 2022	2023	2024	2025
58	Numri i familjeve të trajtuar me ndihmë ekonomike	numër	430	444	440	440	440	440
99	INSPEKTIME TË KRYERA PËR NDIHMËN EKONOMIKE	numër	430	444	440	440	440	440
770	NUMRI I PËRFITUESVE TË TRAJTUAR NË QENDRAT DITORE	numër			8	8	8	8
745	NUMËR PERSONASH TË ASISTUAR ME PAGESË INVALIDITETI DHE PAAFTËSIE	numër			590	590	590	590

2 Ofrimi i sigurisë dhe garantimi i kushteve optimale për rritjen e fëmijëve 0-3 vjeç në çerdhe

Kodi	Emri	Njesia matese	2020	2021	Plan 2022	2023	2024	2025
40	ÇERDHE TË MIRËMBAJTURA	numër	3		3	3	3	3

1 Sistem i kujdesit social për personat e sëmurë dhe PAK më efikas

Kodi	Emri	Njesia matese	2020	2021	Plan 2022	2023	2024	2025
745	NUMËR PERSONASH TË ASISTUAR ME PAGESË INVALIDITETI DHE PAAFTËSIE	numër	584	718	590	590	590	



Projektet e Investimeve të Programit

Kodi i projektit	Emri i projektit	Vlera e plote	Burimi i financimit	Fillon	Mbaron	T-2	T-1	Plan i rishikuar	T+1	T+2	T+3
1390291	Blerje taviline dhe dollap zyre (Projekti-MKRDH)	58.8	DONACION	2021	2021		58.8				



Të Dhëna mbi Programin

Ky seksion i dokumentit paraqet të dhëna dhe statistika specifike të programit, që mund ta ndihmojnë lexuesin të kuptojë më mirë profilin dhe kontekstin e programit.

Tabela 9. Të dhënat e Programit

Kodi	Emri	Njesia masese	2020	2021	Plan 2022	2023	2024	2025
50	EDUKATORE NË ÇERDHE	numër	6	6	6	6	7	7
68	FËMIJË TË REGJISTRUAR NË ÇERDHE	numër	28		37	37	37	37
182	NDËRTESEA FUNKSIONALE TË ÇERDHEVE	numër	3	3	3	3	3	3
769	SHPENZIME PËR OFRIMIN E USHQIMIT SIPAS KATEGORIVE TË PËRFITUESVE (FËMIJË SIPAS GRUP MOSHAVE DHE FAMILJE) NË QENDRAT REZIDENCIALE OSE DITORE	lekë	250514	380000	860535	450000	450000	450000

3.4. Informacion financiar suplementar

3.4.1. Huamarrje

Bashkia nuk ka marrë hua.



3.4.2. Detyrimet e prapambetura

Detyrimet e prapambetura janë të paraqitura në variantin excel të PBA

3.4.3. Treguesit financiare

Numri	Treguesi	Pershkrimi	T-2	T-1	Plan	T+1	T+2	T+3
1	Norma e totalit të shpenzimeve ndaj totalit të të ardhurave	Shpenzimet e përgjithshme /Të ardhurat e përgjithshme	98	97				
2	Norma e të ardhurave nga taksat dhe tarifat vendore ndaj totalit të të ardhurave	Taksat dhe tarifat lokale / Të ardhurat e përgjithshme	3	6				
3	Norma e të ardhurave nga burimet e veta ndaj totalit të të ardhurave	Të ardhura nga burimet e veta / Të ardhurat e përgjithshme	7	8				
4	Norma e shpenzimeve kapitale ndaj totalit tëshpenzimeve	Shpenzimet kapitale / Shpenzimet e përgjithshme	47	33				
5	Norma e shpenzimeve korrente ndaj shpenzimeve totale	Shpenzime korrente / Totali shpenzimeve	53	67				
6	Normal e shpenzimeve të personelit ndaj totalit të shpenzimeve	Shpenzimet e personelit / Shpenzimet e përgjithshme	26	34				
7	Norma e huamarrjes afatgjatë ndaj totalit të të ardhurave	Huamarrja afatgjatë / Të ardhurat e përgjithshme						
8	Norma e huamarrjes afatgjatë ndaj të ardhurave të veta	Huamarrja afatgjatë / Të ardhurat e veta						
9	Norma e detyrimeve të prapambetura ndaj totalit të të ardhurave	Detyrime të prapambetura / Të ardhura të përgjithshme						



10	Norma e shpenzimeve në politikat sociale ndaj totalit të shpenzimeve	Shpenzimet në politikat sociale / Shpenzimet e përgjithshme	19	23				
----	--	---	----	----	--	--	--	--

3.4.4. Rreziqet financiare dhe fiskale

4. Monitorimi i zbatimit të strategjisë së Zhvillimit të Njesisë së Vetëqeverisjes Vendore

4.1. Lista e masave strategjike për çdo fushë prioritare – statusi i zbatimit

Tabela mbi zbatimin e strategjisë

<i>Fusha prioritare</i>	<i>Masa strategjike</i>	<i>Statusi i ecurisë</i>

GRUPI MENAXHIMIT STRATEGJIK

1-ADRIATIK MEMA KRYETAR
2-XHANINA LLANGO KORDINATORE
3-ALTIN LAMÇE ANËTAR
4-RUDINA LLANGO ANËTAR
5-TEUTA SHESHI ANËTAR
6-HABIBE BRESHANI ANËTAR
7-VERI NAKO ANËTAR
8-NAIM GOGO SEKRETAR

KRYETARI BASHKISE
NENKRYETARE E BASHKISE
NENEKRYETAR I BASHKISE
DREJTORE SHERBIMEVE LIGJORE
PERGJEGJESE SEKTORIT FINANCES
PERGJEGJESE SEKTORIT TE ARDHURAVE
PERGJEGJESI FINANCES ND.SH.PUBLIKE
DREJTORI FINANCES

KRYETARI BASHKISE
ADRIATIK MEMA

