



# BASHKIA SKRAPAR

## Raporti i Performancës 2020 për Qytetarin

### **DISCLAIMER**

Dokumenti bazohet në të dhënat e konsoliduara të Raporti të monitorimit të zbatimit të buxhetit për vitin 2020, miratuar në Këshillin Bashkiak. Ky dokument është prodhuar nga Bashkia Skrapar me asistencën e Projektit Bashki të Forta.

## Përmbajtja

|   |    |
|---|----|
| Fjalor shpjegues .....                                    | 3  |
| Vështrim i Përgjithshëm mbi Bashkinë .....                | 4  |
| Vështrim mbi Zbatimin e Buxhetit për vitin 2020.....      | 5  |
| Burimet e financimit .....                                | 6  |
| Shpenzimet Buxhetore .....                                | 8  |
| Treguesit Financiarë.....                                 | 10 |
| Administrimi i bashkisë .....                             | 11 |
| Arsimi bazë dhe parashkollor .....                        | 14 |
| Rrjeti rrugor .....                                       | 18 |
| Arsimi i mesëm .....                                      | 21 |
| Mbrojtja nga zjarri dhe mbrojtja civile .....             | 25 |
| Menaxhimi i infrastrukturës së ujitjes dhe kullimit ..... | 28 |
| Shërbime publike vendore .....                            | 31 |

## Fjalor shpjegues

### **Taksat e ndara**

Janë taksa kombëtare që mbliidhen nga qeveria qendrore dhe ndahen plotësisht ose pjesërisht me bashkitë

### **Taksat vendore**

Janë detyrime fiskale të bashkisë të cilat paguhet sipas parashikimeve ligjore dhe përcaktimeve të Këshillit Bashkiak

### **Tarifat vendore**

Janë detyrime që individët apo bizneset paguajnë kundrejt marrjes së një shërbimi të ofruar nga bashkia

### **Transfertat e kushtëzuara**

Janë fonde që Qeveria Qendrore (buxheti i shtetit) i jep bashkisë për t'u përdorur vetëm për projekte të veçanta apo funksione të deleguara të bashkisë

### **Transfertat e pakushtëzuara**

Janë fonde që Qeveria Qendrore (buxheti shtetit) i jep bashkisë për t'u përdorur pa kushte, pa interes dhe pa të drejtë kthimi

### **Transfertat specifike**

Janë fonde që Qeveria Qendrore (buxheti i shtetit) i jep bashkisë me kushtin për t'u përdorur vetëm për funksione specifike që bashkia i ka marrë nga Qeveria me ligj të veçantë

### **Trashëgimi nga viti i kaluar**

Janë fonde buxhetore të bashkisë të cilat nuk janë shpenzuar në mbyllje të vitit buxhetor të kaluar dhe mund të përdoren në vitin korent buxhetor. Ato mund të jenë me destinacion dhe pa destinacion. Varësisht nga kjo ato mund të përdoren gjatë vitit korent me destinacion të përcaktuar (për ato projekte apo zëra buxhetor specifik për të cilat janë angazhuar gjatë vitit të kaluar por nuk kanë arritur të shpenzohen) apo pa destinacion (për cfarëdo zë apo projekt).

## Vështrim i Përgjithshëm mbi Bashkinë

Bashkia Skrapar shtrihet brenda territorit të Qarkut Berat. Rajoni gjendet në pjesën qendrore dhe atë jugore të trungut të brendshëm të vendit dhe ka si kryeqendër qytetin e Çorovodës. Në nivel qarku Bashkia Skrapar shtrihet në pjesën juglindore dhe kufizohet në veri me Bashkinë e Gramshit të qarkut të Elbasanit ndërsa në lindje me bashkinë Maliq dhe Korçë të qarkut të Korçës. Në jug kufizohet me bashkinë Këlcyrë dhe Përmet të qarkut të Gjirokastrës, dhe në perëndim me bashkinë Poliçan të të njëjtit qark.

Siperfaqja e përgjithshme e bashkisë Skrapar është 83.327 ha. Kryeqendra e Bashkisë Skrapar është qyteti Çorovodës. Bashkia Skrapar është krijuar nga bashkimi i nëntë njësive të qeverisjes vendore: tetë komuna dhe një bashki.

Territori bashkisë shtrihet në një zonë gjysëm malore dhe malore, mjedisi natyror është i pastër dhe me shumëllojshmëri peisazhesh dhe burime të pasura natyrore dhe ujore. Elementët natyror të njohur janë, Kanionet e Osunit dhe Parku Kombëtar i Tomorrit si një destinacion i rëndësishëm turistik që ndikojnë në rritjen e ekonomisë lokale. I pasur dhe i vlefshëm është dhe mjedisi kulturor me monumente të shumta kulturore me vlera kombëtare dhe rajonale. Përsa i përket infrastrukturës së transportit, Bashkia mban lidhje rrugore me qytetin kryesor rajonal Beratin, i cili është qendra urbane më e afërt dhe më e madhe. Gjendja e rrugëve në zonat dhe vendbanimet më të largëta është veçanërisht problematike, duke pasur parashysh sipërfaqen e madhe të bashkisë dhe distancën e madhe në kilometra të rritit që lidhin qytetin me qendrat e njësive administrative, si dhe njësitë administrative me fshatrat dhe fshatrat midis tyre. Numri banorëve është pakësuar në masë të konsiderueshme nga braktisja e zonave rurale për shkak të mungesës infrastrukturës rrugore, shërbimit shëndetësor, pamundësisë së kryerjes së arsimit sidomos atij të mesëm, por dhe të mungesës së punonjësve të kualifikuar në këtë sektor. Pavarësisht mungesës së infrastrukturës rrugore, pozita gjeografike, pasuria natyrore dhe ujore, historia dhe traditat, përbëjnë një potencial për zhvillimin ekonomik të kësaj zone.

### *Disa nga sfidat kryesore të zhvillimit janë:*

- Shpopullimi i zonave me potencial në zhvillimin e bujqësisë dhe blektorisë
- Mungesa e infrastrukturës rrugore e cila pamundeson lëvizjen e njerëzve dhe mallrave në zonat urbane
- Mungesa e shërbimit shëndetësor për arsye të mungesës së personelit që ofrojnë këtë shërbim dhe qendrave shëndetësore dhe ambulancave
- Mungesa e personelit të kualifikuar në sektorin e arsimit dhe ambjenteve ku zhvillohet procesi mësimor
- Edhe pse ka bollëk të burimeve ujore problem mbetet furnizimi me ujë i popullsisë në të gjitha zonat e banuara
- Edhe pse nuk mungojnë produktet cilësore si ato bujqësore dhe blektorale problem mbetet shitja e tyre pasi nevojat e popullsisë së qytetit të Çorovodës janë të vogla në raport me sasinë e ofruar të tyre

## Vështrim mbi Zbatimin e Buxhetit për vitin 2020

Gjatë vitit 2020 buxheti i bashkisë është zbatuar në mënyrë të ekuilibruar dhe është realizuar në masën 85.9%, duke përdorur 96.7% të të ardhurave të përgjithshme të bashkisë.

Planifikimi Menaxhimi dhe Administrimi, Arsimi bazë përfshirë arsimin parashkollor, Rrjeti rrugor rural, etj janë shërbimet më të financuara nga bashkia gjatë vitit 2020.

Bashkia ka përmirësuar shërbimet e ofruara për komunitetin me anë të një fondi investimesh përmes të cilit janë financuar shërbime të tilla si: Arsimi i mesëm i përgjithshëm, Rrjeti rrugor rural, Menaxhimi i infrastrukturës së ujitjes dhe kullimit, Planifikimi Urban Vendor, Arsimi bazë përfshirë arsimin parashkollor, etj. Bashkia ka rritur vlerën e investimeve për vitin 2020 me 638.66% krahasuar me vitin 2019. Projektet e investimeve në vitin 2020 janë realizuar në masën 95.74% krahasuar me planin e këtij viti.

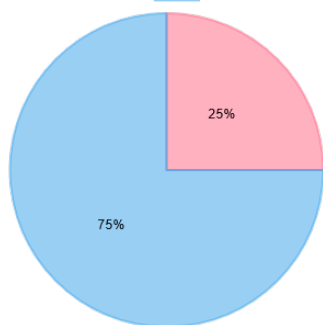
Bashkia ka synuar të përmirësojë efikasitetin financiar dhe mirë administrimin e parave duke ofruar më shumë shërbime dhe cilësi më të lartë të tyre për komunitetin.

## Burimet e financimit

|                                       | 2018                          | 2019    | Plan 2020 | Fakt 2020 | Realizimi 2020 |                |
|---------------------------------------|-------------------------------|---------|-----------|-----------|----------------|----------------|
|                                       | 347,389                       | 301,040 | 400,075   | 351,728   | 88%            |                |
| Kategoria                             | Burimi                        | 2018    | 2019      | Plan 2020 | Fakt 2020      | Realizimi 2020 |
| <b>TË ARDHURA NGA BURIMET E VETA</b>  | Të ardhura nga taksat lokale  | 16,403  | 9,517     | 7,708     | 7,393          | 96%            |
|                                       | Të ardhura nga taksat e ndara | 3,729   | 4,255     | 4,487     | 4,700          | 105%           |
|                                       | Të ardhura nga tarifa vendore | 28,931  | 29,261    | 34,318    | 38,479         | 112%           |
|                                       | Të ardhurat e tjera           | 24,273  | 31,792    | 61,881    | 9,476          | 15%            |
| <b>TË ARDHURA NGA BUXHETI QENDROR</b> | Transferta e pakushtëzuar     | 126,888 | 119,903   | 144,366   | 144,366        | 100%           |
|                                       | Transferta e kushtëzuar       | 5,768   | 6,693     | 6,427     | 6,427          | 100%           |
|                                       | Trasferta specifike           | 99,711  | 99,619    | 100,422   | 100,422        | 100%           |
| <b>TRASHËGIMI NGA VITI I SHKUAR</b>   | Trashëgimi pa destinacion     | 26,541  | 0         | 7,584     | 40,465         | 534%           |
|                                       | Trashëgimi me destinacion     | 15,146  | 0         | 32,882    | 0              | 0%             |

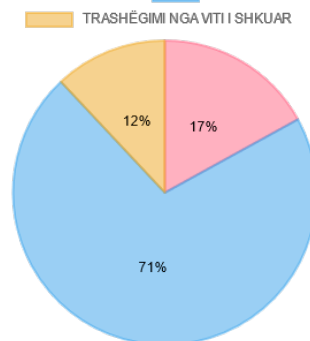
### Viti 2019

TË ARDHURA NGA BURIMET E VETA TË ARDHURA NGA BUXHETI QENDROR



### Viti 2020

TË ARDHURA NGA BURIMET E VETA TË ARDHURA NGA BUXHETI QENDROR



#### Dy fjalë mbi të ardhurat:

Të ardhurat e bashkisë përbëhen nga:

Të ardhurat nga burimet e veta vendore ku përfshihen të ardhurat nga taksat vendore dhe taksat e ndara, të ardhurat nga tarifatat vendore dhe të ardhura të tjera të bashkisë, përfshirë edhe trashëgiminë nga Fakt 2019. Të ardhurat e veta kanë zënë mesatarisht 28.58% të të ardhurave të përgjithshme të bashkisë.

Të ardhurat nga transfertat e qeverisë qendrore, ku përfshihen transfertat e pakushtëzuar, transfertat specifike (e pakushtëzuar sektoriale) për funksionet e reja, që i janë transferuar Bashkisë dhe transfertat e kushtëzuar. Të ardhurat nga buxheti qendror kanë zënë mesatarisht 71.42% të të ardhurave të përgjithshme të bashkisë.

## Shpenzimet Buxhetore

| 2018    | 2019    | Plan 2020 | Fakt 2020 | Realizimi 2020 |
|---------|---------|-----------|-----------|----------------|
| 335,844 | 273,368 | 395,969   | 340,120   | 86%            |

### Shpenzimet buxhetore sipas programeve

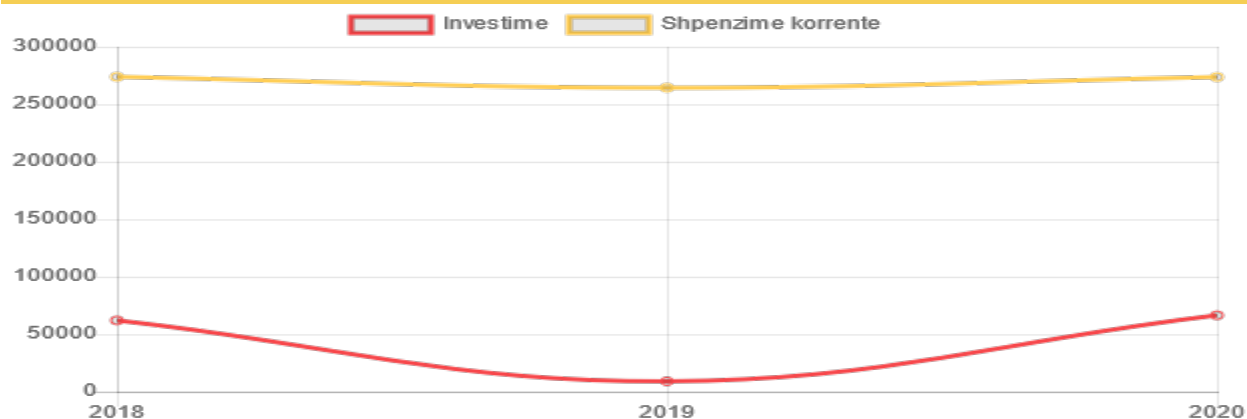
| Programi  | 2018   | 2019   | Plan 2020 | Fakt 2020 | Realizimi 2020 % |
|---|--------|--------|-----------|-----------|------------------|
| Planifikimi Menaxhimi dhe Administrimi                          | 85,743 | 73,537 | 69,063    | 54,841    | 79               |
| Arsimi bazë përfshirë arsimin parashkollor                      | 54,160 | 50,458 | 59,481    | 51,269    | 86               |
| Rrjeti rrugor rural   | 39,405 | 15,218 | 44,916    | 44,869    | 100              |
| Arsimi i mesëm i përgjithshëm                                   | 17,998 | 21,124 | 44,080    | 42,328    | 96               |
| Shërbime publike vendore  | 68,350 | 58,701 | 34,050    | 27,496    | 81               |
| Mbrojtja nga zjarri dhe mbrojtja civile                         | 17,227 | 15,016 | 19,286    | 19,194    | 100              |
| Menaxhimi i infrastrukturës së ujitjes dhe kullimit             | 12,893 | 8,023  | 15,474    | 15,329    | 99               |
| Menaxhimi i mbetjeve  | 0      | 0      | 21,342    | 13,790    | 65               |
| Planifikimi Urban Vendor  | 0      | 0      | 14,383    | 11,884    | 83               |
| Administrimi i pyjeve dhe kullotave                             | 14,056 | 12,308 | 15,867    | 11,476    | 72               |
| Çështje financiare dhe fiskale                                  | 0      | 0      | 12,837    | 11,203    | 87               |
| Kujdesi social për familjet dhe fëmijët                         | 4,372  | 4,289  | 6,940     | 5,602     | 81               |
| Trashëgimia kulturore, eventet artistike dhe kulturore          | 7,049  | 4,367  | 6,727     | 5,085     | 76               |
| Kujdesi social për personat e sëmurë dhe me aftësi të kufizuara | 4,135  | 2,092  | 5,367     | 4,806     | 90               |
| Gjendja civile  | 4,317  | 4,299  | 4,860     | 4,797     | 99               |
| Sport dhe argëtim   | 2,535  | 2,484  | 4,714     | 4,344     | 92               |
| Ndriçim rrugësh   | 0      | 0      | 7,583     | 4,330     | 57               |



|   |       |       |       |       |    |
|---|-------|-------|-------|-------|----|
| Shërbimet bujqësore, inspektimi, ushqimi dhe mbrojtja e konsumatoreve | 0     | 0     | 3,827 | 3,018 | 79 |
| Shërbimet e Policisë Vendore  | 0     | 0     | 3,605 | 2,921 | 81 |
| Mbështetje për zhvillimin ekonomik                                    | 1,451 | 1,452 | 1,567 | 1,538 | 98 |
| Furnizimi me ujë  | 2,154 | 0     | 0     | 0     | 0  |
| Zhvillimi i turizmit  | 0     | 0     | 0     | 0     | 0  |
| Programet e zhvillimit  | 0     | 0     | 0     | 0     | 0  |

## Shpenzimet buxhetore sipas kategorisë

|                            | Fakt 2018 | Fakt 2019 | Fakt 2020 |
|----------------------------|-----------|-----------|-----------|
| <b>Investimet</b>          | 61,981    | 8,997     | 66,457    |
| <b>Shpenzimet korrente</b> | 273,863   | 264,371   | 273,663   |



### Dy fjalë mbi shpenzimet:

Shpenzimet buxhetore për vitin 2020 kanë qenë 340120 mijë lekë dhe janë realizuar në masën 85.9% krahasuar me shpenzimet e planifikuara për këtë vit.

Shërbimet më të financuara nga bashkia gjatë vitit 2020 janë:

*Planifikimi Menaxhimi dhe Administrimi; Arsimi bazë përfshirë arsimin parashkollor; Rrjeti rrugor rural; Arsimi i mesëm i përgjithshëm; Shërbime publike vendore*

## Treguesit Financiarë

| Tregues  | Fakt 2018 | Fakt 2019 | Plan 2020 | Fakt 2020 | Trendi |
|--|-----------|-----------|-----------|-----------|--------|
| Norma e totalit të shpenzimeve ndaj totalit të të ardhurave                      | 96.7%     | 90.8%     | 99%       | 96.7%     | ↔      |
| Norma e të ardhurave nga taksat dhe tarifat vendore ndaj totalit të të ardhurave | 13%       | 12.9%     | 10.5%     | 13%       | ↔      |
| Norma e të ardhurave nga burimet e veta ndaj totalit të të ardhurave             | 21.1%     | 24.9%     | 27.1%     | 17.1%     | ↓      |
| Norma e shpenzimeve kapitale ndaj totalit tëshpenzimeve                          | 18.5%     | 3.3%      | 17.5%     | 19.5%     | ↑      |
| Norma e shpenzimeve korrente ndaj shpenzimeve totale                             | 81.5%     | 96.7%     | 82.5%     | 80.5%     | ↓      |
| Normal e shpenzimeve të personelit ndaj totalit të shpenzimeve                   |           | 78.5%     | 59%       | 61.1%     | ↓      |
| Norma e huamarrjes afatgjatë ndaj totalit të të ardhurave                        |           |           |           |           |        |
| Norma e huamarrjes afatgjatë ndaj të ardhurave të veta                           |           |           |           |           |        |
| Norma e detyrimeve të prapambetura ndaj totalit të të ardhurave                  |           |           | 3852.9%   | 8.4%      |        |
| Norma e shpenzimeve në politikat sociale ndaj totalit të shpenzimeve             | 2.5%      | 2.3%      | 3.1%      | 3.1%      | ↑      |

### Dy fjalë mbi situatën financiare të bashkisë:

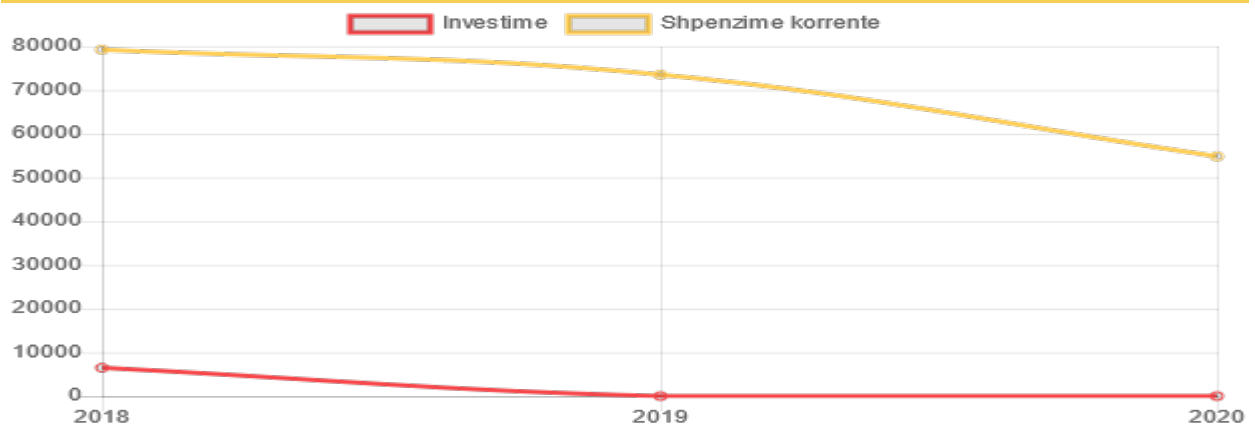
Gjatë vitit 2020, bashkia ka shpenzuar 96.7% të të ardhurave të mbledhura nga të gjitha burimet. Pjesa më e madhe e shpenzimeve buxhetore janë përdorur për shpenzime për personelin në masën 61.1%.

## Administrimi i bashkisë

| 2018   | 2019   | 2020   | Plan 2020 | Realizimi 2020 |
|--------|--------|--------|-----------|----------------|
| 85,743 | 73,537 | 54,841 | 69,063    | 79%            |

### Sipas kategorisë së shpenzimit

|                            | Fakt 2018 | Fakt 2018 | Fakt 2020 |
|----------------------------|-----------|-----------|-----------|
| <b>Investimet</b>          | 6,489     | 0         | 0         |
| <b>Shpenzimet korrente</b> | 79,254    | 73,537    | 54,841    |



**Qëllimi i përgjithshëm:** Qeverisje vendore e përgjegjëse dhe administrata e saj transparente

| Objektivat dhe treguesit e performancës  | Fakt 2018 | Fakt 2019 | Fakt 2020 | Plan 2020 | Trendi |
|--|-----------|-----------|-----------|-----------|--------|
| Raporti në % mes punonjësve të trajnuar dhe punonjësve total                                       | 1.55      | 2.02      | 8.33      | 2.22      | ↑      |
| Numri i punonjësve që kanë lëvizur brenda vitit kundrejt numrit total të punonjësve (raporti në %) | 1.29      | 19.02     | 4.72      | 11.11     | ↑      |

| <b>Produkti</b>   | <b>Fakt 2018</b> | <b>Fakt 2019</b> | <b>Fakt 2020</b> | <b>Plan 2020</b> |
|---|------------------|------------------|------------------|------------------|
| Numri i kërkesave të shërbyera përmes shërbimeve administrative të bashkisë | 17000            | 17000            | 15456            | 16900            |
| Shërbime administrative që ofrohen për qytetarët nga bashkia                | 36               | 96               | 78               | 78               |
| Punonjës të trajnuar  | 6                | 7                | 30               | 8                |
| Numri i konsultimeve publike të kryera                                      | 6                | 6                | 0                | 8                |

| <b>Të dhënat e programit</b>                                     | <b>Fakt 2018</b> | <b>Fakt 2019</b> | <b>Fakt 2020</b> | <b>Plan 2020</b> |
|--|------------------|------------------|------------------|------------------|
| Masa disiplinore të marra nga stafi i bashkisë                   | 12               | 0                | 17               | 20               |
| Punonjës të bashkisë në total                                    | 387              | 347              | 360              | 360              |
| Ditë trajnimi në total   | 30               | 29               | 50               | 40               |
| Punonjës që janë larguar nga administrata brenda vitit           | 5                | 66               | 17               | 40               |
| Punonjës që janë ulur në detyrë në administratë brenda vitit     | 1                | 2                | 0                | 2                |
| Numri total i punonjësve që punojnë për administratën e bashkisë | 55               | 51               | 51               | 51               |
| Numri i konsultimeve publike të parashikuara me ligj             | 8                | 8                | 0                | 8                |

### Investimet e bashkisë

| <b>Emërtimi i projektit</b>                  | <b>Fakt 2018</b> | <b>Fakt 2019</b> | <b>Fakt 2020</b> | <b>Plan 2020</b> |
|--|------------------|------------------|------------------|------------------|
| F.v dritare duralumini ne godinen e bashkise |                  |                  | 0                | 100              |

| <b>Emërtimi i projektit</b>   | <b>Fakt<br/>2018</b> | <b>Fakt<br/>2019</b> | <b>Fakt<br/>2020</b> | <b>Plan<br/>2020</b> |
|---|----------------------|----------------------|----------------------|----------------------|
| Blerje kompjuter dhe printer multifunksional  |                      |                      | 0                    | 120                  |
| Bashkfinancim me projektin bashki te forta-<br>instalim sistem audio-video, salla e keshillit |                      |                      | 0                    | 224                  |

**Dy fjalë mbi realizimin e shërbimit:**

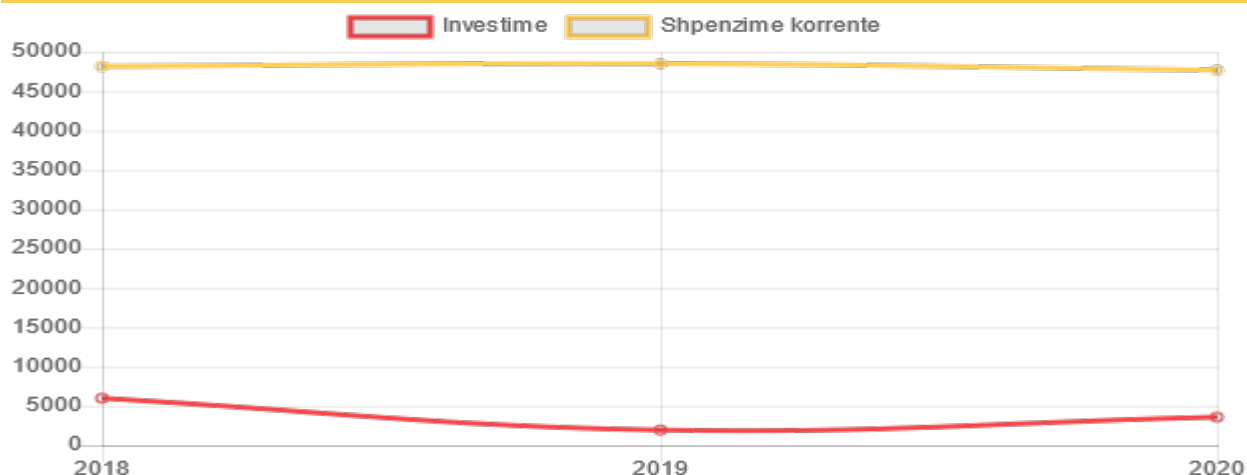
Përmes fondeve të alokuara në këtë program buxhetor, synohet qeverisje vendore e përgjegjëse dhe administrata e saj transparente. Në këtë drejtim bashkia ka punuar gjatë vitit në objektiva si: Përmirësimi i menaxhimit të burimeve njerëzore, Rritja e pjesëmarrjes aktive të qytetarëve në vendimmarrje, Përmirësimi i punës së bashkisë drejt realizimit të standardeve ligjore. Buxheti i alokuar në këtë program buxhetor është përdorur nga bashkia për përmirësimin e shërbimeve që i ofrohen komunitetit për administrimin e bashkisë.

## Arsimi bazë dhe parashkollor

| 2018   | 2019   | 2020   | Plan 2020 | Realizimi 2020 |
|--------|--------|--------|-----------|----------------|
| 54,160 | 50,458 | 51,269 | 59,481    | 86%            |






### Sipas kategorisë së shpenzimit

|                            | Fakt 2018 | Fakt 2018 | Fakt 2020 |
|----------------------------|-----------|-----------|-----------|
| <b>Investimet</b>          | 5,979     | 1,942     | 3,579     |
| <b>Shpenzimet korrente</b> | 48,181    | 48,516    | 47,690    |



**Qëllimi i përgjithshëm:** 1. Ndërtimi, rehabilitimi dhe mirëmbajtja e ndërtesave arsimore të sistemit shkollor parauniversitar. 2. Organizimi i aktiviteteve kulturore dhe promovimi i identitetit kombëtar e lokal, si dhe administrimin e objekteve që lidhen me ushtrimin e këtyre funksioneve.

| Objektivat dhe treguesit e performancës                                  | Fakt 2018 | Fakt 2019 | Fakt 2020 | Plan 2020 | Trendi |
|--|-----------|-----------|-----------|-----------|--------|
| Numri mesatar i fëmijëve për një punonjës mësues në arsimin parashkollor | 9.57      | 7.57      | 8.39      | 8.22      | ↓      |
| Numri mesatar i nxënësve për çdo punonjës mësues                         | 5.06      | 6.07      | 5.11      | 5.11      | ↑      |

| <b>Objektivat dhe treguesit e performancës</b>   | <b>Fakt 2018</b> | <b>Fakt 2019</b> | <b>Fakt 2020</b> | <b>Plan 2020</b> | <b>Trendi</b>   |
|--|------------------|------------------|------------------|------------------|---|
| Numri mesatar i fëmijëve në një klasë të parashkollorit  | 10.48            | 7.57             | 9.65             | 9                |  |
| Numri mesatar i nxënësve të arsimit bazë në një klasë  | 7.23             | 7.83             | 7.45             | 7.31             |  |
| Raporti në % i numrit të fëmijëve që frekuentojnë sistemin parashkollor kundrejt numrit total të fëmijëve 3 - 6 vjeç         | 80               | 80.21            | 68.2             | 68.73            |  |
| Raporti në % i ndërtesave të kopshteve/shkollave të mirëmbajtura kundrejt ndërtesave funksionale në total                    | 100              | 100              | 100              | 100              |  |
| Raporti në % i ndërtesave të kopshteve / shkollave të arsimit bazë të rikonstruara, kundrejt ndërtesave funksionale në total | 3.39             | 3.39             | 3.39             | 3.39             |  |

| <b>Produkti</b>   | <b>Fakt 2018</b> | <b>Fakt 2019</b> | <b>Fakt 2020</b> | <b>Plan 2020</b> |
|---|------------------|------------------|------------------|------------------|
| Kopshte / shkolla 9 vjeçare të rikonstruara               | 2                | 2                | 2                | 2                |
| Ndërtesa të arsimit bazë dhe parashkollor të mirëmbajtura | 59               | 59               | 59               | 59               |

| <b>Të dhënat e programit</b>                | <b>Fakt 2018</b> | <b>Fakt 2019</b> | <b>Fakt 2020</b> | <b>Plan 2020</b> |
|---|------------------|------------------|------------------|------------------|
| Nxënës të regjistruar në arsimin 9-vjeçar   | 1114             | 916              | 1125             | 1125             |
| Klasa në sistemin e arsimit bazë            | 154              | 117              | 151              | 154              |
| Klasa në sistemin parashkollor              | 21               | 30               | 20               | 21               |
| Numri i mësuesve në sistemin e arsimit bazë | 220              | 151              | 220              | 220              |

| <b>Të dhënat e programit</b>                             | <b>Fakt 2018</b> | <b>Fakt 2019</b> | <b>Fakt 2020</b> | <b>Plan 2020</b> |
|--|------------------|------------------|------------------|------------------|
| Mësues në sistemin parashkollor                          | 23               | 30               | 23               | 23               |
| Numri i fëmijëve të regjistruar në sistemin parashkollor | 220              | 227              | 193              | 189              |
| Ndërtesa funksionale të arsimit bazë dhe parashkollor    | 59               | 59               | 59               | 59               |
| Numri i fëmijëve të moshës 3 - 6 vjeç                    | 275              | 283              | 283              | 275              |

### Investimet e bashkisë

| <b>Emërtimi i projektit</b>                  | <b>Fakt 2018</b> | <b>Fakt 2019</b> | <b>Fakt 2020</b> | <b>Plan 2020</b> |
|--|------------------|------------------|------------------|------------------|
| Rikonstruksion i kopshtit Kakruk             |                  |                  | 682              | 682              |
| Mbikqyrje/rikonstruksion i kopshtit Kakruk   |                  |                  | 39.576           | 39.576           |
| Kolaudim/rikonstruksion i kopshtit Kakruk    |                  |                  | 12.214           | 12.214           |
| Rikonstruksion i tualeteve shkolla Gjerbes   |                  |                  | 478.8            | 478.8            |
| Rikonstruksion i pjesshem shkolla Backa e re |                  |                  | 1394.976         | 1394.976         |
| Mbikqyrje punimesh - shkolla Backa e re      |                  |                  | 5.369            | 6.921            |
| Kolaudim punimesh - shkolla Backa e re       |                  |                  | 11.708           | 12.539           |
| Hartim projekti shkolle e re Potom           |                  |                  | 0                | 1000             |
| Pershtatje per ambjente q.sh. Potom          |                  |                  | 954              | 1000             |



**Dy fjalë mbi realizimin e shërbimit:**

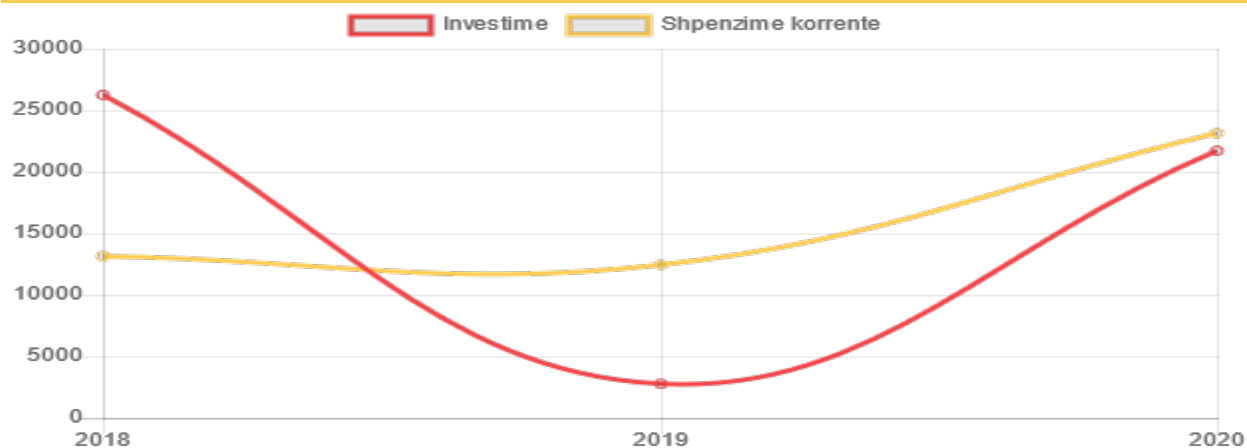
Përmes fondeve të alokuara në këtë program buxhetor, synohet 1. ndërtimi, rehabilitimi dhe mirëmbajtja e ndërtesave arsimore të sistemit shkollor parauniversitar. 2. organizimi i aktiviteteve kulturore dhe promovimi i identitetit kombëtar e lokal, si dhe administrimin e objekteve që lidhen me ushtrimin e këtyre funksioneve.. Në këtë drejtim bashkia ka punuar gjatë vitit në objektiva si: Bashkia ofron kushte për përmirësimin e arsimit bazë (9-vjeçar) dhe parashkollor, Përmirësimi i infrastrukturës arsimore. Buxheti i alokuar në këtë program buxhetor është përdorur nga bashkia për përmirësimin e shërbimeve që i ofrohen komunitetit për arsimin bazë përfshirë parashkollorin.

## Rrjeti rrugor

| 2018   | 2019   | 2020   | Plan 2020 | Realizimi 2020 |
|--------|--------|--------|-----------|----------------|
| 39,405 | 15,218 | 44,869 | 44,916    | 100%           |

### Sipas kategorisë së shpenzimit

|                            | Fakt 2018 | Fakt 2018 | Fakt 2020 |
|----------------------------|-----------|-----------|-----------|
| <b>Investimet</b>          | 26,261    | 2,773     | 21,720    |
| <b>Shpenzimet korrente</b> | 13,143    | 12,445    | 23,149    |



**Qëllimi i përgjithshëm:** Përmirësimi dhe modernizimi i infrastrukturës rrugore urbane dhe infrastrukturës rrugore rurale duke mundësuar akses të plotë të tyre në sistemin e infrastrukturës rrugore kombëtare dhe ndërkombëtare

| Objektivat dhe treguesit e performancës                                | Fakt 2018 | Fakt 2019 | Fakt 2020 | Plan 2020 | Trendi |
|--|-----------|-----------|-----------|-----------|--------|
| Raporti në % i rrjetit rrugor të asfaltuar ndaj rrjetit rrugor total   | 5.23      | 0         | 13.48     | 4.43      | ↑      |
| Raporti në % i rrjetit rrugor të mirëmbajtur ndaj rrjetit rrugor total | 100       | 38.83     | 100       | 100       | →      |
| Rrjeti rrugor (ndryshimi vjetor në km)                                 |           | 0         | 0         | 0         | →      |

| <b>Produkti</b>  | <b>Fakt 2018</b> | <b>Fakt 2019</b> | <b>Fakt 2020</b> | <b>Plan 2020</b> |
|--|------------------|------------------|------------------|------------------|
| Rrugë ku janë kryer punime mbrojtëse (në km)           | 2                |                  | 11               | 6                |
| Rrjet rrugor i asfaltuar në km linear                  | 26               | 0                | 67               | 22               |
| Ura të reja ose rikonstruara                           | 0                | 0                | 3                | 0                |
| Rrjet rrugor i pajisur me sinjalistikë rrugore (në km) | 120              | 125              | 67               | 130              |
| Ura të mirëmbajtura                                    | 1                | 2                | 1                | 1                |
| Rrjet rrugor i mirëmbajtur (në km)                     | 497              | 193              | 497              | 497              |

| <b>Të dhënat e programit</b>                                       | <b>Fakt 2018</b> | <b>Fakt 2019</b> | <b>Fakt 2020</b> | <b>Plan 2020</b> |
|--|------------------|------------------|------------------|------------------|
| Rrjeti rrugor në km linear në total (rural/urban)                  | 497              | 497              | 497              | 497              |
| Gjatësia e rrjetit rrugor urban nën administrimin e bashkisë në km | 70               | 70               | 70               | 70               |
| Gjatësia e rrjetit rrugor rural nën administrimin e bashkisë në km | 427              | 427              | 427              | 427              |
| Numri i automjeteve të transportit publik ndërurban                | 8                | 8                | 8                | 8                |

## Investimet e bashkisë

| <b>Emërtimi i projektit</b>          | <b>Fakt 2018</b> | <b>Fakt 2019</b> | <b>Fakt 2020</b> | <b>Plan 2020</b> |
|--------------------------------------|------------------|------------------|------------------|------------------|
| Blerje mjete per largimin e mbetjeve |                  |                  | 6840             | 6887.401         |
| Blerje kosha per mbetjet             |                  |                  | 2399.694         | 2399.694         |

| <b>Emërtimi i projektit</b>      | <b>Fakt 2018</b> | <b>Fakt 2019</b> | <b>Fakt 2020</b> | <b>Plan 2020</b> |
|----------------------------------|------------------|------------------|------------------|------------------|
| Blerje fadrome                   |                  |                  | 11976            | 11976            |
| Ndertim muri ne fshatin Therepel |                  |                  | 504.24           | 504.24           |

**Dy fjalë mbi realizimin e shërbimit:**

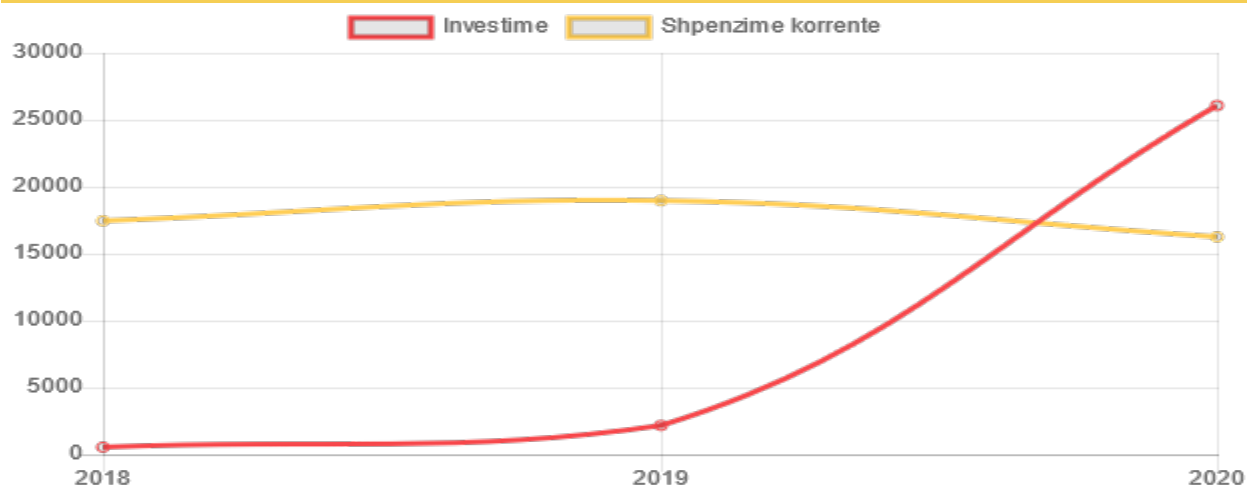
Përmes fondeve të alokuara në këtë program buxhetor, synohet përmirësimi dhe modernizimi i infrastrukturës rrugore urbane dhe infrastrukturës rrugore rurale duke mundësuar akses të plotë të tyre në sistemin e infrastrukturës rrugore kombëtare dhe ndërkombëtare. Në këtë drejtim bashkia ka punuar gjatë vitit në objektiva si: Përmirësimi i cilësisë infrastrukturore dhe sinjalistike të rrjetit rrugor, Përmirësimi i transportit. Buxheti i alokuar në këtë program buxhetor është përdorur nga bashkia për përmirësimin e shërbimeve që i ofrohen komunitetit për rrjetin rrugor.

## Arsimi i mesëm

| 2018   | 2019   | 2020   | Plan 2020 | Realizimi 2020 |
|--------|--------|--------|-----------|----------------|
| 17,998 | 21,124 | 42,328 | 44,080    | 96%            |




### Sipas kategorisë së shpenzimit

|                            | Fakt 2018 | Fakt 2018 | Fakt 2020 |
|----------------------------|-----------|-----------|-----------|
| <b>Investimet</b>          | 540       | 2,160     | 26,070    |
| <b>Shpenzimet korrente</b> | 17,458    | 18,964    | 16,258    |



**Qëllimi i përgjithshëm:** Ndërtimi, rehabilitimi dhe mirëmbajtja e ndërtesave arsimore të sistemit shkollor parauniversitar në arsimin e mesëm të përgjithshëm

| Objektivat dhe treguesit e performancës  | Fakt 2018 | Fakt 2019 | Fakt 2020 | Plan 2020 | Trendi |
|--|-----------|-----------|-----------|-----------|--------|
| Numri i nxënësve të regjistruar në klasën e x të arsimit të mesëm kundrejt numrit të nxënësve që kanë mbaruar klasën ix në % | 78.52     | 84.13     | 80.3      | 79.14     | ↑      |
| Numri mesatar i nxënësve për çdo punonjës mësimor  | 8.18      | 10.29     | 7.97      | 8.25      | ↓      |

| <b>Objektivat dhe treguesit e performancës</b>  | <b>Fakt 2018</b> | <b>Fakt 2019</b> | <b>Fakt 2020</b> | <b>Plan 2020</b> | <b>Trendi</b>   |
|---|------------------|------------------|------------------|------------------|---|
| Numri mesatar i nxënësve në klasë   | 12.76            | 17.72            | 14.5             | 13.2             |  |
| Raporti në % i shkollave të mesme të mirëmbajtura kundrejt ndërtesave funksionale të arsimit të mesëm në total                    | 100              | 100              | 100              | 100              |  |
| Numri i nxënësve të akomoduar në konvikte kundrejt numrit të total të dhomave në konvikte (numri mesatar i nxënësve në një dhomë) | 1.32             | 1.39             | 1.46             | 1.46             |  |

| <b>Produkti</b>   | <b>Fakt 2018</b> | <b>Fakt 2019</b> | <b>Fakt 2020</b> | <b>Plan 2020</b> |
|---|------------------|------------------|------------------|------------------|
| Sipërfaqja e ambienteve sportive të ndërtuara në m <sup>2</sup> | 1500             | 1500             | 1800             | 1800             |
| Shkolla të mesme të mirëmbajtura                                | 2                | 2                | 2                | 2                |
| Nxënës të regjistruar në klasën e 10 të arsimit të mesëm        | 106              | 106              | 106              | 110              |

| <b>Të dhënat e programit</b>                                       | <b>Fakt 2018</b> | <b>Fakt 2019</b> | <b>Fakt 2020</b> | <b>Plan 2020</b> |
|--|------------------|------------------|------------------|------------------|
| Ndërtesa funksionale të arsimit të mesëm                           | 2                | 2                | 2                | 2                |
| Mësues në sistemin e arsimit të mesëm                              | 39               | 31               | 40               | 40               |
| Nxënës të regjistruar në sistemin e arsimit të mesëm               | 319              | 319              | 319              | 330              |
| Klasa në sistemin e arsimit të mesëm                               | 25               | 18               | 22               | 25               |
| Numri i nxënësve që përfundojnë sistemin e arsimit bazë (9 vjeçar) | 135              | 126              | 132              | 139              |

| <b>Të dhënat e programit</b>              | <b>Fakt 2018</b> | <b>Fakt 2019</b> | <b>Fakt 2020</b> | <b>Plan 2020</b> |
|---|------------------|------------------|------------------|------------------|
| Numri i nxënësve të akomoduar në konvikte | 37               | 39               | 41               | 41               |
| Numri i dhomave të konvikteve             | 28               | 28               | 28               | 28               |

## Investimet e bashkisë

| <b>Emërtimi i projektit</b>                              | <b>Fakt 2018</b> | <b>Fakt 2019</b> | <b>Fakt 2020</b> | <b>Plan 2020</b> |
|--|------------------|------------------|------------------|------------------|
| Rikonstrukcion hapësirave dhe tereneve sportive gjimnazi |                  |                  | 23370.132        | 23372.224        |
| Mbikqyrje hapësirave dhe tereneve sportive gjimnazi      |                  |                  | 567.752          | 650              |
| Kolaudim, hapësira dhe tereneve sportive, gjimnazi       |                  |                  | 58.733           | 58.733           |
| Mbikqyrje/ndertimi i kabines së konviktit                |                  |                  | 67.560           | 67.560           |
| Kolaudim/ndertim i kabines së konviktit                  |                  |                  | 6                | 6                |
| Ndertim i tereneve sportive të konviktit                 |                  |                  | 2000             | 2000             |
| Mbikqyrje punimesh - sistemim ambjentesh të konvikti     |                  |                  | 0                | 168.666          |
| Kolaudim/punime - sistemim ambjentesh të konvikti        |                  |                  | 0                | 35.329           |

### **Dy fjalë mbi realizimin e shërbimit:**

Përmes fondeve të alokuara në këtë program buxhetor, synohet ndërtimi, rehabilitimi dhe mirëmbajtja e ndërtesave arsimore të sistemit shkollor parauniversitar në arsimin e mesëm të përgjithshëm. Në këtë drejtim bashkia ka punuar gjatë vitit në objektiva si: Bashkia ofron kushte për përmirësimin e arsimit të përgjithshëm (mesëm), Përmirësimi i infrastrukturës arsimore në arsimin e mesëm të përgjithshëm, Ofrimi i shërbimeve cilësore për zhvillimin e procesit mësimor

edukativ në kushte të përshtatshme në. Buxheti i alokuar në këtë program buxhetor është përdorur nga bashkia për përmirësimin e shërbimeve që i ofrohen komunitetit për arsimin e mesëm.

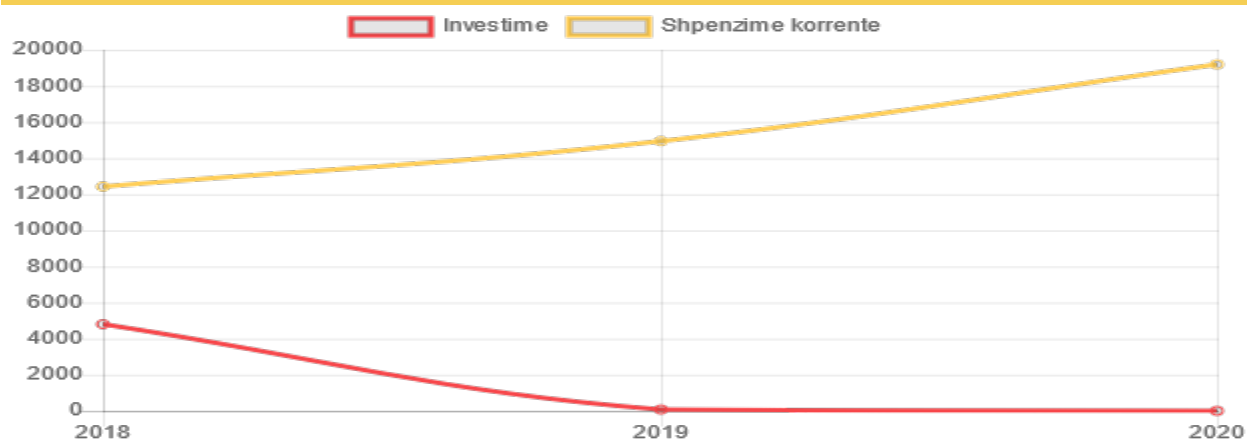


## Mbrojtja nga zjarri dhe mbrojtja civile

| 2018   | 2019   | 2020   | Plan 2020 | Realizimi 2020 |
|--------|--------|--------|-----------|----------------|
| 17,227 | 15,016 | 19,194 | 19,286    | 100%           |



### Sipas kategorisë së shpenzimit

|                            | Fakt 2018 | Fakt 2018 | Fakt 2020 |
|----------------------------|-----------|-----------|-----------|
| <b>Investimet</b>          | 4,802     | 74        | 0         |
| <b>Shpenzimet korrente</b> | 12,425    | 14,942    | 19,194    |



**Qëllimi i përgjithshëm:** Administrimi i parandalimit të zjarrit dhe problemeve të shërbimeve të mbrojtjes kundër zjarrit, permbytjeve dhe fatkeqësive natyrore dhe ndërhyrjeve për shpëtim

| Objektivat dhe treguesit e performancës   | Fakt 2018 | Fakt 2019 | Fakt 2020 | Plan 2020 | Trendi |
|---|-----------|-----------|-----------|-----------|--------|
| Raporti në % i sipërfaqes së mbuluar me shërbimin për shuarjen e zjarrit dhe shpëtimit ndaj sipërfaqes totale të bashkisë | 69.99     | 75.03     | 79.95     | 79.95     | ↑      |
| Numri i rasteve të menaxhuara për shuarjen e zjarrit (ndryshimi vjetor në numër)  |           | 4         | 49        | 3         | ↑      |

| <b>Objektivat dhe treguesit e performancës</b> | <b>Fakt 2018</b> | <b>Fakt 2019</b> | <b>Fakt 2020</b> | <b>Plan 2020</b> | <b>Trendi</b>   |
|--|------------------|------------------|------------------|------------------|---|
| Numri i stacioneve mzsh                        | 1                | 1                | 1                | 1                |  |
| Km2 / numrit të makinave zjarrfikëse           | 291.5            | 312.5            | 333              | 333              |  |

| <b>Produkti</b>  | <b>Fakt 2018</b> | <b>Fakt 2019</b> | <b>Fakt 2020</b> | <b>Plan 2020</b> |
|--|------------------|------------------|------------------|------------------|
| Fikese zjarri te kolauduara dhe te vendosura ne institucioine                              | 29               | 29               | 48               | 9                |
| Mësime treguese për përballimin e rasteve të zjarrit në shkolla, institucione publike, etj | 3                | 3                | 0                | 3                |
| Raste të menaxhuara për shuarjen e zjarrit dhe shpëtimit                                   | 83               | 87               | 136              | 90               |
| Inspektime tek të tretët   | 18               | 25               | 0                | 25               |

| <b>Të dhënat e programit</b>   | <b>Fakt 2018</b> | <b>Fakt 2019</b> | <b>Fakt 2020</b> | <b>Plan 2020</b> |
|--|------------------|------------------|------------------|------------------|
| Numri i makinave zjarrfikëse   | 2                | 2                | 2                | 2                |
| Numri i zjarrfikësve   | 12               | 12               | 12               | 12               |
| Koha e daljes nga stacioni (në sekonda)                                      | 300              | 60               | 45               | 300              |
| Numri i stacioneve mzsh  | 1                | 1                | 1                | 1                |
| Punonjës të mbrojtjes nga zjarri dhe shpëtimi                                | 14               | 14               | 14               | 14               |
| Sipërfaqja e mbuluar me shërbimin e fikjes së zjarrit dhe shpëtimit (në km2) | 583              | 625              | 666              | 666              |
| Sipërfaqja totale e bashkisë (në km2)  | 833              | 833              | 833              | 833              |

**Dy fjalë mbi realizimin e shërbimit:**

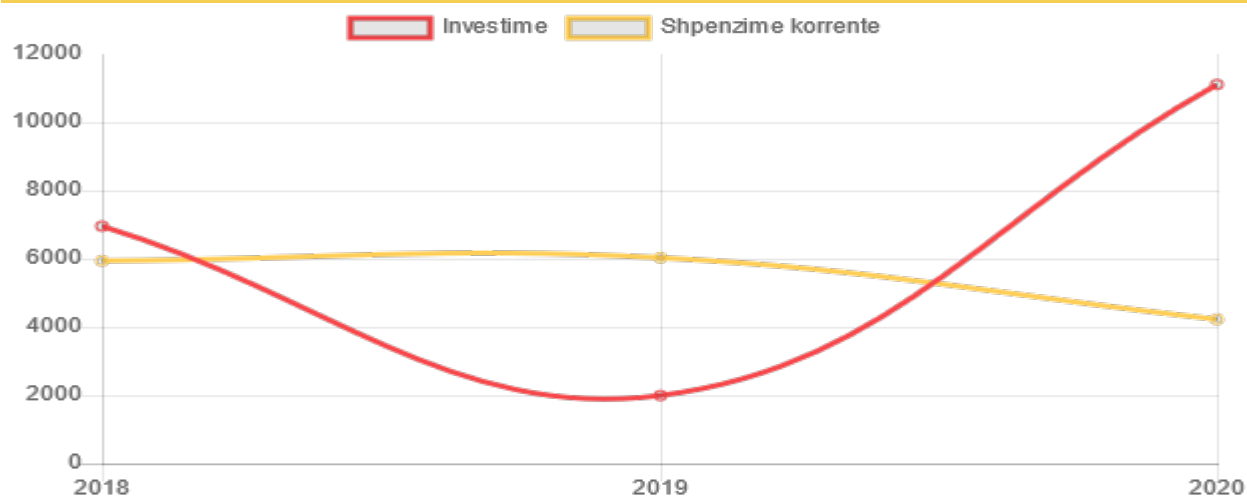
Përmes fondeve të alokuara në këtë program buxhetor, synohet administrimi i parandalimit të zjarrit dhe problemeve të shërbimeve të mbrojtjes kundër zjarrit, permbytjeve dhe fatkeqësive natyrore dhe ndërhyrjeve për shpëtim. Në këtë drejtim bashkia ka punuar gjatë vitit në objektiva si: Përmirësimi i shërbimeve të shuarjes së zjarrit dhe shpëtimit. Buxheti i alokuar në këtë program buxhetor është përdorur nga bashkia për përmirësimin e shërbimeve që i ofrohen komunitetit për mbrojtjen nga zjarri dhe mbrojtjen civile.

## Menaxhimi i infrastrukturës së ujitjes dhe kullimit

| 2018   | 2019  | 2020   | Plan 2020 | Realizimi 2020 |
|--------|-------|--------|-----------|----------------|
| 12,893 | 8,023 | 15,329 | 15,474    | 99%            |

### Sipas kategorisë së shpenzimit

|                            | Fakt 2018 | Fakt 2018 | Fakt 2020 |
|----------------------------|-----------|-----------|-----------|
| <b>Investimet</b>          | 6,954     | 1,993     | 11,104    |
| <b>Shpenzimet korrente</b> | 5,940     | 6,030     | 4,225     |



**Qëllimi i përgjithshëm:** Administrimi, shfrytëzimi dhe mirëmbajtja e infrastrukturës së ujitjes dhe kullimit

| Objektivat dhe treguesit e performancës   | Fakt 2018 | Fakt 2019 | Fakt 2020 | Plan 2020 | Trendi |
|---|-----------|-----------|-----------|-----------|--------|
| Km kanal vaditës të pastruar kundrejt rrjetit total të kanaleve ujëtare në pronësi të bashkisë (në %) | 52        | 72        | 72        | 80        | ↑      |
| Sipërfaqe bujqësore e mbuluar me ujë (ndryshimi në ha kundrejt vitit të kaluar)                       |           | 0         | -508      | 0         | ↓      |

| <b>Produkti</b>  | <b>Fakt 2018</b> | <b>Fakt 2019</b> | <b>Fakt 2020</b> | <b>Plan 2020</b> |
|--|------------------|------------------|------------------|------------------|
| Vepra ujore të mirëmbajtura                                    | 7                | 11               | 10               | 10               |
| Vepra ujore të ndërtuara                                       | 2                | 1                | 1                | 3                |
| Sipërfaqe e tokës bujqësore e mbuluar me sistem ujitës (në ha) | 868              | 868              | 360              | 868              |
| Km kanal ujitës të pastruar                                    | 26               | 36               | 36               | 40               |
| Familje përfituese nga shërbimi i ujitjes dhe kullimit         | 375              | 427              | 440              | 480              |

| <b>Të dhënat e programit</b>                       | <b>Fakt 2018</b> | <b>Fakt 2019</b> | <b>Fakt 2020</b> | <b>Plan 2020</b> |
|--|------------------|------------------|------------------|------------------|
| Rrjet ujitës në pronësi të bashkisë në total në km | 50               | 50               | 50               | 50               |

## Investimet e bashkisë

| <b>Emërtimi i projektit</b>                           | <b>Fakt 2018</b> | <b>Fakt 2019</b> | <b>Fakt 2020</b> | <b>Plan 2020</b> |
|---|------------------|------------------|------------------|------------------|
| Ndertim kanali ujitës fshati Munushtire               |                  |                  | 184.8            | 184.8            |
| Rikonstrukcion sifoni rezervuarit Staraveck           |                  |                  | 2721.5           | 2721.5           |
| Rikonstrukcion kanalit ujitës fshati Barç             |                  |                  | 2254.800         | 2254.800         |
| Kul fshati Gjerbes faza e III-te                      |                  |                  | 396              | 396              |
| Mbikqyrje/rikonstrukcion sifoni rezervuarit Staraveck |                  |                  | 65.318           | 65.318           |
| Kolaudim/rikonstrukcion sifoni rezervuarit Staraveck  |                  |                  | 13.838           | 13.838           |

| <b>Emërtimi i projektit</b>                         | <b>Fakt<br/>2018</b> | <b>Fakt<br/>2019</b> | <b>Fakt<br/>2020</b> | <b>Plan<br/>2020</b> |
|---|----------------------|----------------------|----------------------|----------------------|
| Mbikqyrje/rikonstruksion kanalit ujites fshati Barç |                      |                      | 54.060               | 54.060               |
| Kolaudim/rikonstruksion kanalit ujites fshati Barç  |                      |                      | 10.045               | 10.045               |
| Mbikqyrjev kul fshati Gjerbes faza e iii-te         |                      |                      | 38.351               | 38.351               |
| Kolaudim kul fshati Gjerbes faza e iii-te           |                      |                      | 10.394               | 10.394               |
| Mbrojtje nga lumi Çorovdes, prane ish vilave        |                      |                      | 5206.651             | 5206.651             |
| Mbikqyrje/punime-mbrojtje nga lumi te ish vilat     |                      |                      | 129.960              | 136.864              |
| Kolaudim/punime-mbrojtje nga lumi te ish vilat      |                      |                      | 36.679               | 38.258               |

**Dy fjalë mbi realizimin e shërbimit:**

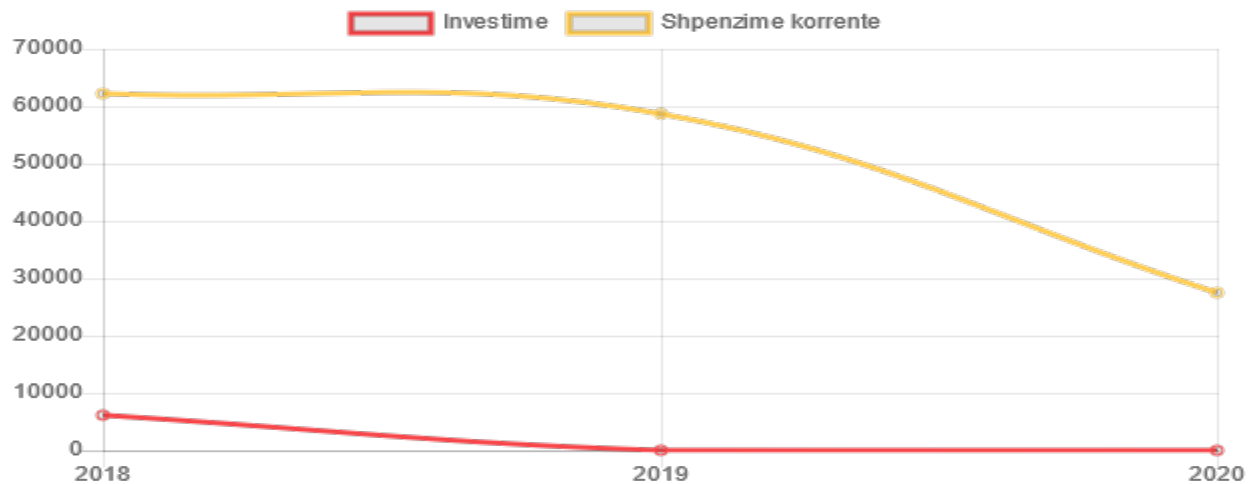
Përmes fondeve të alokuara në këtë program buxhetor, synohet administrimi, shfrytëzimi dhe mirëmbajtja e infrastrukturës së ujitjes dhe kullimit. Në këtë drejtim bashkia ka punuar gjatë vitit në objektiva si: Përmirësimi i infrastrukturës dhe shërbimit të sistemit të ujitjes dhe kullimit. Buxheti i alokuar në këtë program buxhetor është përdorur nga bashkia për përmirësimin e shërbimeve që i ofrohen komunitetit për ujitjen dhe kullimin.

## Shërbime publike vendore

| 2018   | 2019   | 2020   | Plan 2020 | Realizimi 2020 |
|--------|--------|--------|-----------|----------------|
| 68,350 | 58,701 | 27,496 | 34,050    | 81%            |

### Sipas kategorisë së shpenzimit

|                            | Fakt 2018 | Fakt 2018 | Fakt 2020 |
|----------------------------|-----------|-----------|-----------|
| <b>Investimet</b>          | 6,138     | 12        | 0         |
| <b>Shpenzimet korrente</b> | 62,212    | 58,689    | 27,496    |



**Qëllimi i përgjithshëm:** 1. Garantimi për të gjithë qytetarët e saj shërbime publike cilësore në të gjithë territorin e saj pamvarësisht vendndodhjes së tyre. 2. Shërbim cilësor me standarde dhe sipas normativave të rregullores së Mirëmbajtjes së Varrezave. 3. Ndërtimi, rehabilitimi dhe mirëmbajtja e varrezave publike

| Objektivat dhe treguesit e performancës   | Fakt 2018 | Fakt 2019 | Fakt 2020 | Plan 2020 | Trendi |
|---|-----------|-----------|-----------|-----------|--------|
| Km linear trotuar (ndryshimi vjetor në km linear)                                   |           | 0         | 0.5       | 0         | ↑      |
| Raporti i sipërfaqes së gjelbëruar kundrejt popullsisë totale të bashkisë, m2/banor | 2.29      | 2.29      | 2.29      | 2.29      | →      |

| <b>Objektivat dhe treguesit e performancës</b>                          | <b>Fakt 2018</b> | <b>Fakt 2019</b> | <b>Fakt 2020</b> | <b>Plan 2020</b> | <b>Trendi</b>   |
|---|------------------|------------------|------------------|------------------|---|
| Fondi i pemëve të bashkisë, diferenca në numër kundrejt vitit të kaluar |                  | 0                | 100              | 100              |  |

| <b>Produkti</b>  | <b>Fakt 2018</b> | <b>Fakt 2019</b> | <b>Fakt 2020</b> | <b>Plan 2020</b> |
|--|------------------|------------------|------------------|------------------|
| Objekte të mbikëqyrura / kolauduara                              | 4                | 3                | 5                | 7                |
| Fasada të rikonstruktura   | 0                | 0                | 0                | 3                |
| Numri i pemëve dekorative të mbjella në vit në hapësirat publike | 0                | 0                | 100              | 100              |

| <b>Të dhënat e programit</b>                     | <b>Fakt 2018</b> | <b>Fakt 2019</b> | <b>Fakt 2020</b> | <b>Plan 2020</b> |
|--|------------------|------------------|------------------|------------------|
| Numri i hapësirave çlodhëse dhe argëtuese        | 10               | 0                | 12               | 12               |
| Sipërfaqja publike e bashkisë (në m2)            | 11000000         | 11000000         | 11000000         | 11000000         |
| Sipërfaqe e gjelbër në total (në m2)             | 40000            | 40000            | 40000            | 40000            |
| Popullësia totale nën administrimin e bashkisë   | 17486            | 17486            | 17472            | 17486            |
| Sipërfaqja totale e bashkisë (në km2)            | 833              | 833              | 833              | 833              |
| Trotuarë në total (në km linear)                 | 4.5              | 4.5              | 5                | 4.5              |
| Fondi i pemëve dekorative të bashkisë (në numër) | 1300             | 1300             | 1400             | 1400             |



**Dy fjalë mbi realizimin e shërbimit:**

Përmes fondeve të alokuara në këtë program buxhetor, synohet 1. garantimi për të gjithë qytetarët e saj shërbime publike cilësore në të gjithë territorin e saj pamvarësisht vendndodhjes së tyre<sup>2</sup>. shërbim cilësor me standarte dhe sipas normativave të rregullores së mirëmbajtjes së varrezave<sup>3</sup>. ndërtimi, rehabilitimi dhe mirëmbajtja e varrezave publike. Në këtë drejtim bashkia ka punuar gjatë vitit në objektiva si: Përmirësimi i hapësirave publike. Buxheti i alokuar në këtë program buxhetor është përdorur nga bashkia për përmirësimin e shërbimeve që i ofrohen komunitetit për shërbimet publike.