



BASHKIA SKRAPAR

Raporti i Performancës 2021 për Qytetarin

DISCLAIMER

Dokumenti bazohet në të dhënat e konsoliduara të Raporti të monitorimit të zbatimit të buxhetit për vitin 2021, miratuar në Këshillin Bashkiak. Ky dokument është prodhuar nga Bashkia Skrapar me asistencën e Projektit Bashki të Forta.

Përmbajtja

Fjalor shpjegues	3
Vështrim i Përgjithshëm mbi Bashkinë	4
Vështrim mbi Zbatimin e Buxhetit për vitin 2021	5
Burimet e financimit	6
Shpenzimet Buxhetore	8
Treguesit Financiarë.....	10
Administrimi i bashkisë	11
Furnizimi me Ujë dhe Kanalizime	13
Kujdesi social.....	15
Arsimi bazë dhe parashkollor	17
Shërbime publike vendore	19
Rrjeti rrugor	22
Arsimi i mesëm.....	24

Fjalor shpjegues

Taksat e ndara

Janë taksa kombëtare që mblidhen nga qeveria qendrore dhe ndahen plotësisht ose pjesërisht me bashkitë

Taksat vendore

Janë detyrime fiskale të bashkisë të cilat paguhet sipas parashikimeve ligjore dhe përcaktimeve të Këshillit Bashkiak

Tarifat vendore

Janë detyrime që individët apo bizneset paguajnë kundrejt marrjes së një shërbimi të ofruar nga bashkia

Transfertat e kushtëzuara

Janë fonde që Qeveria Qendrore (buxheti i shtetit) i jep bashkisë për t'u përdorur vetëm për projekte të veçanta apo funksione të deleguara të bashkisë

Transfertat e pakushtëzuara

Janë fonde që Qeveria Qendrore (buxheti shtetit) i jep bashkisë për t'u përdorur pa kushte, pa interes dhe pa të drejtë kthimi

Transfertat specifike

Janë fonde që Qeveria Qendrore (buxheti i shtetit) i jep bashkisë me kushtin për t'u përdorur vetëm për funksione specifike që bashkia i ka marrë nga Qeveria me ligj të veçantë

Trashëgimi nga viti i kaluar

Janë fonde buxhetore të bashkisë të cilat nuk janë shpenzuar në mbyllje të vitit buxhetor të kaluar dhe mund të përdoren në vitin korent buxhetor. Ato mund të jenë me destinacion dhe pa destinacion. Varësisht nga kjo ato mund të përdoren gjatë vitit korent me destinacion të përcaktuar (për ato projekte apo zëra buxhetor specifik për të cilat janë angazhuar gjatë vitit të kaluar por nuk kanë arritur të shpenzohen) apo pa destinacion (për cfarëdo zë apo projekt).

Vështrim i Përgjithshëm mbi Bashkinë

Bashkia Skrapar shtrihet brenda territorit të Qarkut Berat. Rajoni gjendet në pjesën qendrore dhe atë jugore të trungut të brendshëm të vendit dhe ka si kryeqendër qytetin e Çorovodës. Në nivel qarku Bashkia Skrapar shtrihet në pjesën juglindore dhe kufizohet në veri me Bashkinë e Gramshit të qarkut të Elbasanit ndërsa në lindje me bashkinë Maliq dhe Korçë të qarkut të Korçës. Në jug kufizohet me bashkinë Këlcyrë dhe Përmet të qarkut të Gjirokastrës, dhe në perëndim me bashkinë Poliçan të të njëjtit qark.

Siperfaqja e përgjithshme e bashkisë Skrapar është 83.327 ha. Kryeqendra e Bashkisë Skrapar është qyteti Çorovodës. Bashkia Skrapar është krijuar nga bashkimi i nëntë njësive të qeverisjes vendore: tetë komuna dhe një bashki.

Territori bashkisë shtrihet në një zonë gjysëm malore dhe malore, mjedisi natyror është i pastër dhe me shumëllojshmëri peisazhesh dhe burime të pasura natyrore dhe ujore. Elementët natyror të njohur janë, Kanionet e Osunit dhe Parku Kombëtar i Tomorrit si një destinacion i rëndësishëm turistik që ndikojnë në rritjen e ekonomisë lokale. I pasur dhe i vlefshëm është dhe mjedisi kulturor me monumente të shumta kulturore me vlera kombëtare dhe rajonale. Përsa i përket infrastrukturës së transportit, Bashkia mban lidhje rrugore me qytetin kryesor rajonal Beratin, i cili është qendra urbane më e afërt dhe më e madhe. Gjendja e rrugëve në zonat dhe vendbanimet më të largëta është veçanërisht problematike, duke pasur parashysh sipërfaqen e madhe të bashkisë dhe distancën e madhe në kilometra të rrjetit që lidhin qytetin me qendrat e njësive administrative, si dhe njësitë administrative me fshatrat dhe fshatrat midis tyre. Numri banorëve është pakësuar në masë të konsiderueshme nga braktisja e zonave rurale për shkak të mungesës infrastrukturës rrugore, shërbimit shëndetësor, pamundësisë së kryerjes së arsimit sidomos atij të mesëm, por dhe të mungesës së punonjësve të kualifikuar në këtë sektor. Pavarësisht mungesës së infrastrukturës rrugore, pozita gjeografike, pasuria natyrore dhe ujore, historia dhe traditat, përbëjnë një potencial për zhvillimin ekonomik të kësaj zone.

Disa nga sfidat kryesore të zhvillimit janë:

- Shpopullimi i zonave me potencial në zhvillimin e bujqësisë dhe blektorisë
- Mungesa e infrastrukturës rrugore e cila pamundeson lëvizjen e njerëzve dhe mallrave në zonat urbane
- Mungesa e shërbimit shëndetësor për arsye të mungesës së personelit që ofrojnë këtë shërbim dhe qendrave shëndetësore dhe ambulancave
- Mungesa e personelit të kualifikuar në sektorin e arsimit dhe ambjenteve ku zhvillohet procesi mësimor
- Edhe pse ka bollëk të burimeve ujore problem mbetet furnizimi me ujë i popullsisë në të gjitha zonat e banuara
- Edhe pse nuk mungojnë produktet cilësore si ato bujqësore dhe blektorale problem mbetet shitja e tyre pasi nevojat e popullsisë së qytetit të Çorovodës janë të vogla në raport me sasinë e ofruar të tyre

Vështrim mbi Zbatimin e Buxhetit për vitin 2021

Gjatë vitit 2021 buxheti i bashkisë është zbatuar në mënyrë të ekuilibruar dhe është realizuar në masën 93.5%, duke përdorur 97% të të ardhurave të përgjithshme të bashkisë.

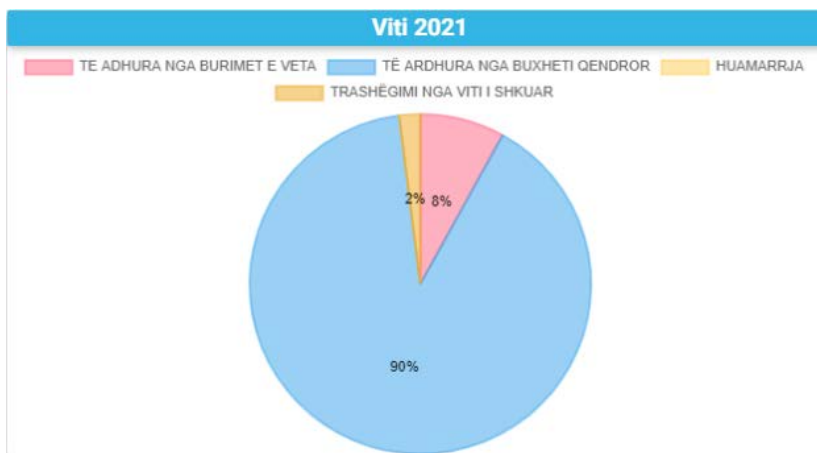
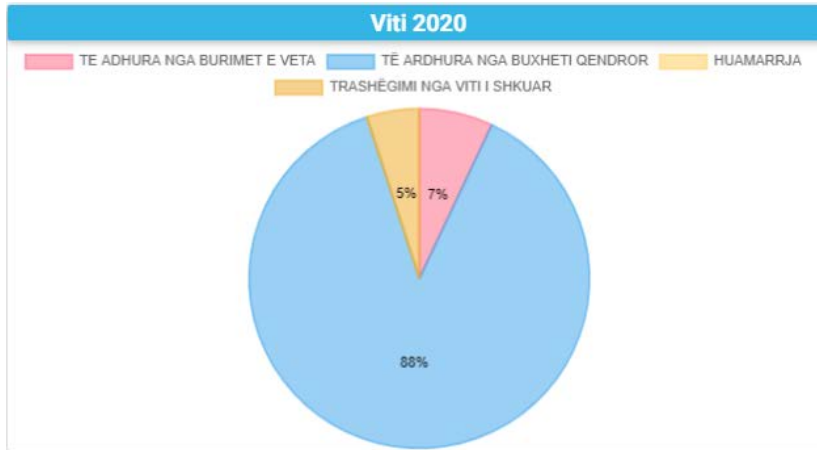
Furnizimi me Ujë dhe Kanalizime, Kujdesi social për familjet dhe fëmijët, Planifikimi Menaxhimi dhe Administrimi, Arsimi bazë përfshirë arsimin parashkollor, Shërbime publike vendore, etj janë shërbimet më të financuara nga bashkia gjatë vitit 2021.

Bashkia ka përmirësuar shërbimet e ofruara për komunitetin me anë të një fondi investimesh përmes të cilit janë financuar shërbime të tilla si: Menaxhimi i mbetjeve, Planifikimi urban vendor, Furnizimi me ujë dhe kanalizime, arsim etj. Bashkia ka ulur vlerën e investimeve për vitin 2021 me 42% krahasuar me vitin 2020. Projektet e investimeve në vitin 2021 janë realizuar në masën 98% krahasuar me planin e këtij viti dhe kanë zënë rreth 34% të shpenzimeve të përgjithshme të bashkisë.

Bashkia ka synuar të përmirësojë eficiencën financiare dhe mirë administrimin e parave duke ofruar më shumë shërbime dhe cilësi më të lartë të tyre për komunitetin.

Burimet e financimit

	2019	2020	Plan 2021	Fakt 2021	Realizimi 2021	
	470,081	807,552	669,911	651,011	97%	
Kategoria	Burimi	Fakt 2019	Fakt 2020	Plan 2021	Fakt 2021	Realizimi 2021
TE ADHURA NGA BURIMET E VETA	Të ardhura nga taksat lokale	10,245	9,136	12,839	9,356	73%
	Të ardhura nga taksat e ndara	4,995	7,690	8,642	9,329	108%
	Të ardhura nga tarifa vendore	20,103	15,002	23,996	26,541	111%
	Të ardhurat e tjera	37,104	26,896	34,337	9,587	28%
TË ARDHURA NGA BUXHETI QENDROR	Transferta e pakushtëzuar	124,903	144,367	124,814	129,814	104%
	Transferta e kushtëzuar	162,215	463,574	347,219	346,564	100%
	Trasferta specifike	99,618	100,422	107,871	109,628	102%
TRASHËGIMI NGA VITI I SHKUAR	Trashëgimi pa destinacion	5,173	33,353	10,179	10,178	100%
	Trashëgimi me destinacion	5,725	7,112	14	14	100%
TË ARDHURAT TOTALE		470,081	807,552	669,911	651,011	97%



Dy fjalë mbi të ardhurat:

Të ardhurat e përgjithshme të bashkisë për vitin 2021 janë realizuar në masën 97%. Ato janë ulur me 19% krahasuar me vitin e kaluar, rënie e shkaktuar si nga rënia e të ardhurave të veta ashtu si dhe nga rënia e të ardhurave nga qeveria qendrore.

Të ardhurat nga burimet e veta vendore për vitin 2021 janë ulur me 7% krahasuar me një vit më parë dhe kanë zënë mesatarisht rreth 8% të të ardhurave të përgjithshme të bashkisë. Norma e realizimit të të ardhurave të veta është rreth 69% krahasuar me planin e këtij viti.

Të ardhurat nga transfertat e qeverisë qendrore kanë zënë rreth 90% të të ardhurave të përgjithshme të bashkisë dhe janë ulur me 17% krahasuar me një vit më parë.

Shpenzimet Buxhetore

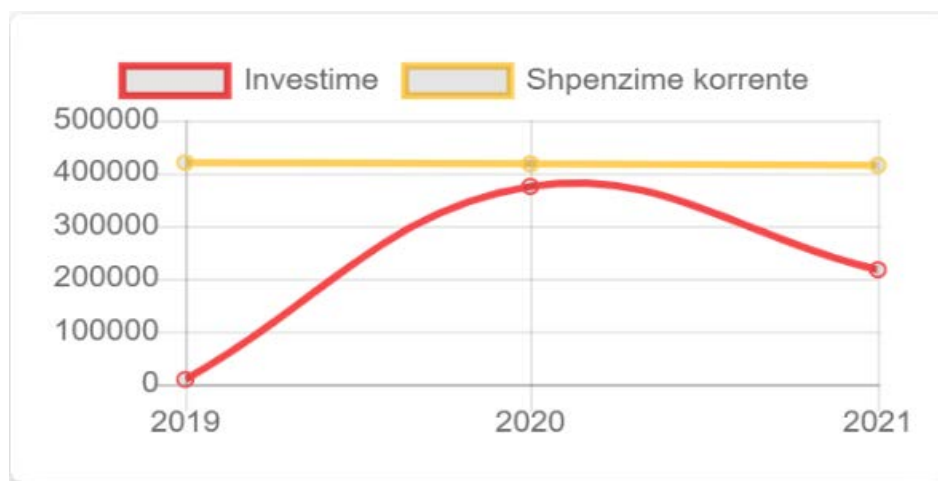
2019	2020	Plan 2021	Fakt 2021	Realizimi 2021
428,839	791,781	675,591	631,675	93.50%

Shpenzimet buxhetore sipas programeve

Programi	Fakt 2019	Fakt 2020	Plan 2021	Fakt 2021	Realizimi 2021 %
Furnizimi me Ujë dhe Kanalizime	0	287,219	201,777	201,777	100
Kujdesi social për familjet dhe fëmijët	114,704	147,758	144,502	141,147	97.68
Planifikimi Menaxhimi dhe Administrimi	64,139	54,841	64,103	52,466	81.85
Arsimi bazë përfshirë arsimin parashkollor	50,458	51,269	49,566	49,483	99.83
Shërbime publike vendore	21,650	27,496	30,220	27,811	92
Rrjeti rrugor rural	15,217	44,869	27,250	25,429	93.32
Arsimi i mesëm i përgjithshëm	21,125	42,328	21,119	19,936	94.4
Menaxhimi i mbetjeve	17,016	13,790	22,698	19,625	86.46
Mbrojtja nga zjarri dhe mbrojtja civile	16,649	19,194	26,243	15,568	59.32
Planifikimi Urban Vendor	3,016	11,884	17,158	14,217	82.86
Administrimi i pyjeve dhe kullotave	12,307	11,476	12,680	12,407	97.85
Menaxhimi i infrastrukturës së ujitjes dhe kullimit	8,022	36,119	12,128	9,927	81.85
Çështje financiare dhe fiskale	11,252	11,203	10,295	9,878	95.95
Trashëgimia kulturore, eventet artistike dhe kulturore	4,367	5,085	5,605	5,256	93.77
Sport dhe argëtim	2,484	4,344	5,773	4,573	79.21
Kujdesi social për personat e sëmurë dhe me aftësi të kufizuara	4,452	4,806	4,666	4,542	97.34
Gjendja civile	4,299	4,797	4,465	4,465	100
Ndriçim rrugësh	5,580	4,330	6,183	4,088	66.12
Shërbimet bujqësore, inspektimi, ushqimi dhe mbrojtja e konsumatoreve	3,114	3,018	3,057	3,057	100
Shërbimet e Policisë Vendore	2,978	2,921	3,022	3,022	100
Mbështetje për zhvillimin ekonomik	1,452	1,538	1,779	1,699	95.5
Zgjedhjet e përgjithshme dhe lokale	1,058	0	1,302	1,302	100
Menaxhimi i Mbetjeve Urbane	43,500	1,496	0	0	0
Zhvillimi i turizmit	3,563	2,624	6,260	4,160	66
Strehimi social	7,752	789	34,483	3,734	11
Transporti publik	10,658	4,450	10,774	3,047	28
Shërbimet bujqësore, inspektimi, ushqimi dhe mbrojtja e konsumatoreve	1,656	1,014	1,924	1,917	100
Zhvillimi i Sportit	0	3,229	344	344	100
Shërbimet e tregjeve, akreditimi dhe inspektimi	1,037	144	1,477	126	9
Shërbimet e kujdesit parësor	0	1,147	3,000	0	0
Kujdesi social për personat e sëmurë dhe me aftësi të kufizuara	0	356	684	0	0
Fondi rezervë	0	0	30,515	0	0
Renta Minerare	0	0	235	0	0
Programet e mbrojtjes së mjedisit	0	0	40,446	0	0
Planifikimi Urban Vendor	0	0	1,000	0	0

Shpenzimet buxhetore sipas kategorisë

	Fakt 2019	Fakt 2020	Fakt 2021
Investimet	8,997	374,466	216,693
Shpenzimet korrente	419,842	417,315	414,982



Dy fjalë mbi shpenzimet: Shpenzimet buxhetore për vitin 2021 janë ulur me 20% krahasuar me vitin e kaluar dhe janë realizuar në masën 93.5% krahasuar me shpenzimet e planifikuara për këtë vit.

Shërbimet më të financuara nga bashkia gjatë vitit 2021 janë:

Furnizimi me Ujë dhe Kanalizime

Kujdesi social për familjet dhe fëmijët

Planifikimi Menaxhimi dhe Administrimi

Arsimi bazë përfshirë arsimin parashkollor

Bashkia ka rritur fokusin për disa nga shërbimet e ofruara duke rritur fondet gjatë vitit 2021. Disa nga shërbimet kryesore për të cilat bashkia ka rritur fondet janë:










Menaxhimi i mbetjeve

Planifikimi Urban Vendor

Mbështetje për zhvillimin ekonomik

Administrimi i pyjeve dhe kullotave, etj.

Treguesit Financiarë

Tregues	Fakt 2019	Fakt 2020	Plan 2021	Fakt 2021	Trendi
Norma e totalit të shpenzimeve ndaj totalit të të ardhurave	91%	98%	100%	97%	
Norma e të ardhurave nga taksat dhe tarifat vendore ndaj totalit të të ardhurave	6%	3%	5%	6%	
Norma e të ardhurave nga burimet e veta ndaj totalit të të ardhurave	15%	7%	12%	8%	
Norma e shpenzimeve kapitale ndaj totalit të shpenzimeve	12%	47%	32%	33%	
Norma e shpenzimeve korrente ndaj shpenzimeve totale	88%	53%	68%	67%	
Norma e shpenzimeve të personelit ndaj totalit të shpenzimeve	50%	26%	34%	34%	
Norma e huamarrjes afatgjatë ndaj totalit të të ardhurave	0%	0%	0%	0%	
Norma e huamarrjes afatgjatë ndaj të ardhurave të veta	0%	0%	0%	0%	
Norma e detyrimeve të prapambetura ndaj totalit të të ardhurave					
Norma e shpenzimeve në politikat sociale ndaj totalit të shpenzimeve	28%	19%	22%	23%	

Dy fjalë mbi situatën financiare të bashkisë:

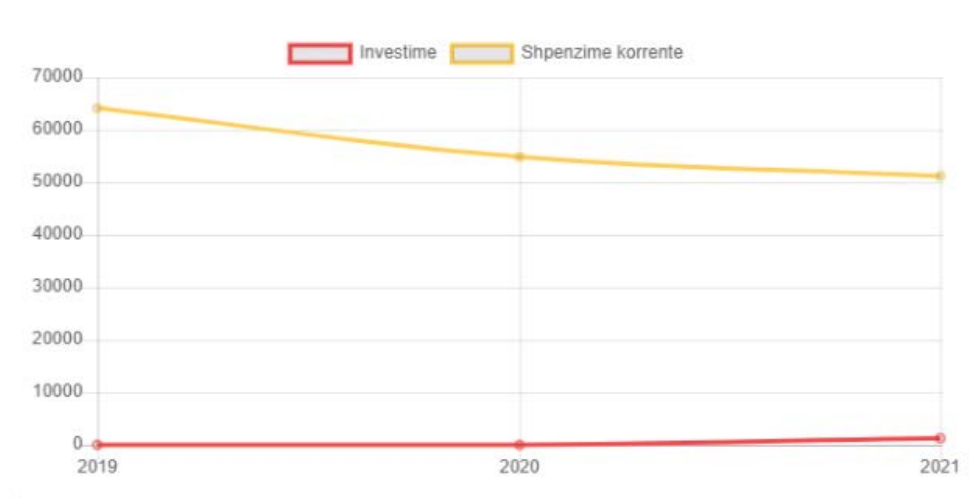
Gjatë vitit 2021, bashkia ka shpenzuar 97% të të ardhurave të mbledhura nga të gjitha burimet. Pjesa më e madhe e shpenzimeve buxhetore janë përdorur për shpenzime për shpenzime korente në masën 67%.

Administrimi i bashkisë

2019	2020	2021	Plan 2021	Realizimi 2021
64,139	54,841	52,466	64,103	82%

Sipas kategorisë së shpenzimit

	Fakt 2019	Fakt 2020	Fakt 2021
Investimet	0	0	1262
Shpenzimet korrente	64139	54841	51204



Qëllimi i përgjithshëm: Qeverisje vendore e përgjegjeshme dhe administrata e saj transparente

Objektivat dhe treguesit e performancës	Fakt 2019	Fakt 2020	Fakt 2021	Plan 2021	Trendi
Raporti në % mes punonjësve të trajnuar dhe punonjësve total	2.02	8.33	2.22	2.77	↓
Numri i punonjësve të administratës që kanë lëvizur brenda vitit kundrejt numrit total të punonjësve të administratës (raporti në %)	19.02	4.72	2.49	2.77	↓

Objektivat dhe treguesit e performancës	Fakt 2019	Fakt 2020	Fakt 2021	Plan 2021	Trendi
Grante të QQ për projekte të zhvillimit lokal (diferenca në numër kundrejt vitit të kaluar)		0	3	3	

Produkti	Fakt 2019	Fakt 2020	Fakt 2021	Plan 2021
Numri i konsultimeve publike të kryera	6	0	8	8
Punonjës të trajnuar	7	30	8	10

Të dhënat e programit	Fakt 2019	Fakt 2020	Fakt 2021	Plan 2021
Ditë trajnimi në total	29	50	35	50
Numri i masave disiplinore të marra nga punonjësit e bashkisë	0	17	7	18
Numri i konsultimeve publike të parashikuara me ligj	8	0	8	8
Numri total i punonjësve që kanë lëvizur nga administrata brenda vitit	66	17	9	10
Numri total i punonjësve që kanë lëvizur nga administrata brenda vitit – Gra		1	0	0
Punonjës të bashkisë në total	347	360	361	361
Punonjës të bashkisë në total – Gra		178	177	
Numri total i punonjësve që punojnë për administratën e bashkisë	51	51	52	51
Numri total i punonjësve që punojnë për administratën e bashkisë – Gra		26	26	26

Të dhënat e programit	Fakt 2019	Fakt 2020	Fakt 2021	Plan 2021
Granteve të dhëna (në lekë) për mbështetjen e bujqësisë dhe zhvillimit rural	0		3	3
Punonjës që janë ulur në detyrë në administratë brenda vitit	2	0	0	2
Numri i turistëve të akomoduar në hotele	8500	2253	3250	4000

Investimet e bashkisë

Emërtimi i projektit	Fakt 2019	Fakt 2020	Plan 2021	Fakt 2021
Blerje makineri printimi dhe grafitimi	0	0	90	90
Blerje fotokopje	0	0	210	210
Blerje paisje kompjuteri	0	0	563	563

Dy fjalë mbi realizimin e shërbimit:

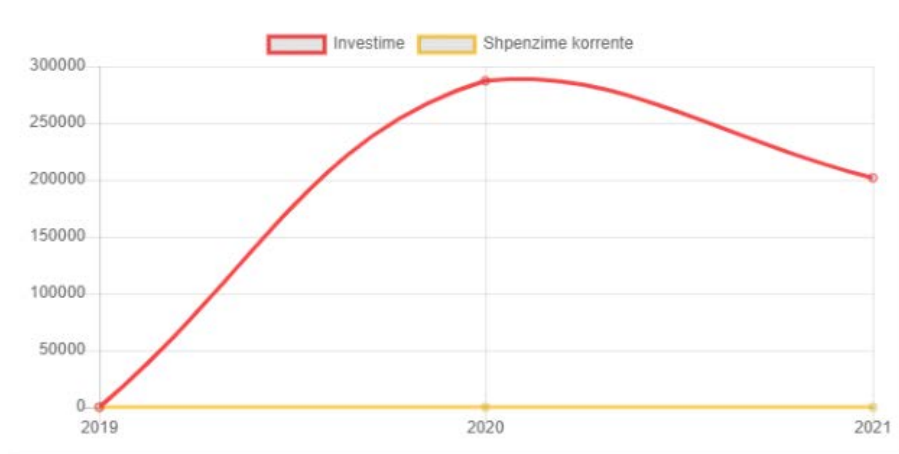
Përmes fondeve të alokuara në këtë program buxhetor, synohet qeverisje vendore e përgjegjëse dhe administrata e saj transparente. Në këtë drejtim bashkia ka punuar gjatë vitit në objektiva si: Përmirësimi i menaxhimit të burimeve njerëzore, Rritja e pjesëmarrjes aktive të qytetarëve në vendimmarrje, Përmirësimi i punës së bashkisë drejt realizimit të standardeve ligjore. Buxheti i alokuar në këtë program buxhetor është përdorur nga bashkia për përmirësimin e shërbimeve që i ofrohen komunitetit për administrimin e bashkisë.

Furnizimi me Ujë dhe Kanalizime

2019	2020	2021	Plan 2021	Realizimi 2021
0	287,219	201,777	201,777	100%

Sipas kategorisë së shpenzimit

	Fakt 2019	Fakt 2020	Fakt 2021
Investimet	0	287,219	201777
Shpenzimet korrente	0	0	0



Qëllimi i përgjithshëm: Prodhimi, trajtimi, transmetimi dhe furnizimi me ujë të pijshëm

Dy fjalë mbi realizimin e shërbimit: Përmes fondeve të alokuara në këtë program buxhetor, synohet prodhimi, trajtimi, transmetimi dhe furnizimi me ujë të pijshëm. Në këtë drejtim bashkia ka punuar gjatë vitit në objektiva si: Përmirësimi i ofrimit të shërbimit të ujit të pijshëm. Buxheti i alokuar në këtë program buxhetor është përdorur nga bashkia për përmirësimin e shërbimeve që i ofrohen komunitetit për furnizimin me ujë.

Investimet e bashkisë

Emërtimi i projektit	Fakt 2019	Fakt 2020	Plan 2021	Fakt 2021
Studim projektim per furnizimin me uje te fshatrave Radesh, Verzhhezhe, Orizaj, Munushtir, Vendreshe, Store, Potom bashkia Skrapar	0	0	5,600	5,600
Rehabilitim i ujsjellesit te Çorovodes	0	180,000	140,000	140,000

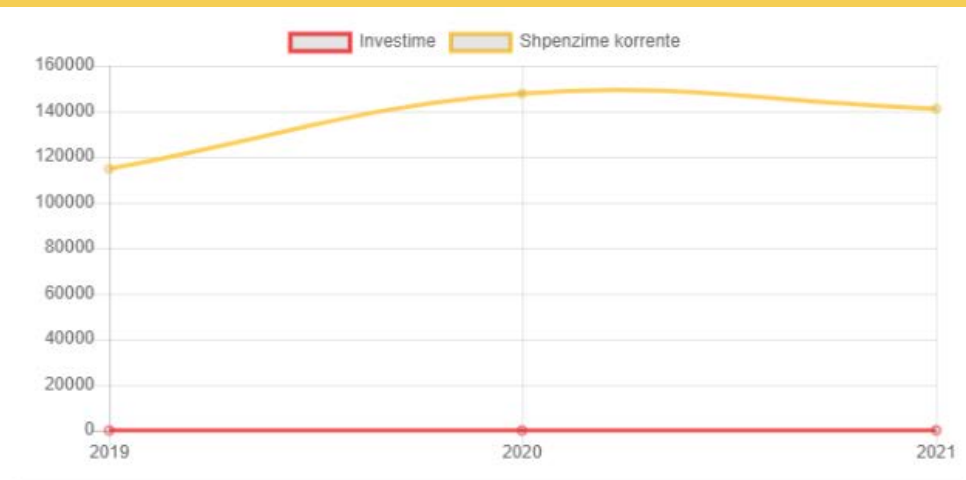
Emërtimi i projektit	Fakt 2019	Fakt 2020	Plan 2021	Fakt 2021
Mbikqyrje ujsjellesit te Çorovodes	0	1,539	1,200	1,200
Furnizimi me uje i fshatrave Gjerbes dhe Kakruk b.Skrapar	0	0	54,025	54,025
Supervizion punimesh ne objektin:furnizimi me uje i fshatrave Gjerbes dhe Kakruk b.Skrapar	0	0	952	952

Kujdesi social

2019	2020	2021	Plan 2021	Realizimi 2021
114,704	147,758	141,147	144,502	98%

Sipas kategorisë së shpenzimit

	Fakt 2019	Fakt 2020	Fakt 2021
Investimet	0	0	59
Shpenzimet korrente	114704	147758	141088



Objektivat dhe treguesit e performancës	Fakt 2019	Fakt 2020	Fakt 2021	Plan 2021	Trendi
Shpenzime për ushqimin kundrejt numrit total të fëmijëve të shërbyer në qendrat sociale rezidenciale ose ditore. Lekë për person	45000	25051.4	38000	45000	

Produkti	Fakt 2019	Fakt 2020	Fakt 2021	Plan 2021
Familje në nevojë që përfitojnë nga ndihma ekonomike	445	430	444	435
Inspektime të kryera për ndihmën ekonomike	445	430	444	435
Raste të dhunës në familje të trajtuara	6	5	2	6
Numri i fëmijëve të shërbyer me ushqim qendrat rezidenciale ose ditore	10	10	10	10

Të dhënat e programit	Fakt 2019	Fakt 2020	Fakt 2021	Plan 2021
Edukatore në çerdhe	7	6	6	6
Ndërtesa funksionale të çerdheve	3	3	3	3
Numri i fëmijëve të shërbyer në kopshte dhe çerdhe	262	213	213	210
Shpenzime për ofrimin e ushqimit sipas kategorive të përfituesve (fëmijë sipas grup moshave dhe familje) në qendrat rezidenciale ose ditore	450000	250514	380000	450000

Investimet e bashkisë

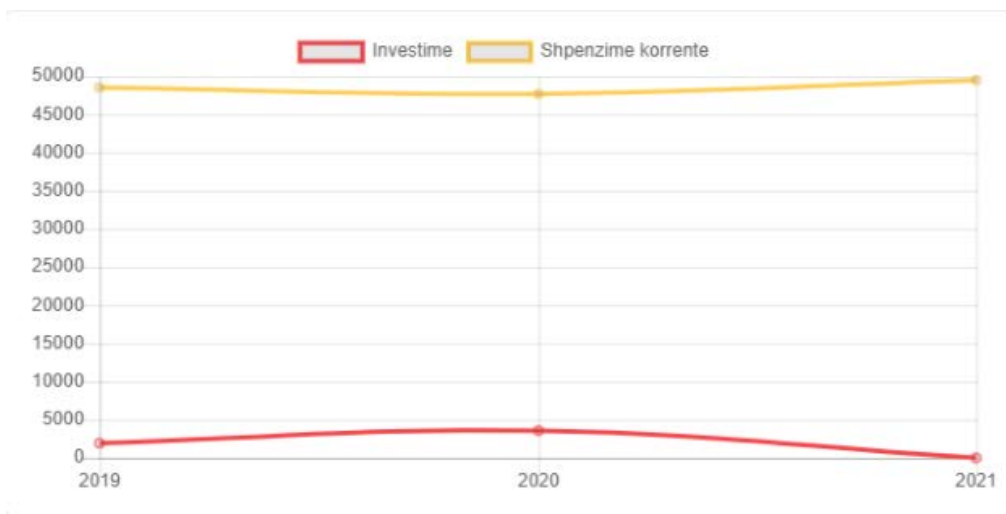
Emërtimi i projektit	Fakt 2019	Fakt 2020	Plan 2021	Fakt 2021
Blerje taviline dhe dollap zyre (projekti-MKRDH)	0	0	58	58

Arsimi bazë dhe parashkollor

2019	2020	2021	Plan 2021	Realizimi 2021
50,458	51,269	49,483	49,566	99%

Sipas kategorisë së shpenzimit

	Fakt 2019	Fakt 2020	Fakt 2021
Investimet	1,942	3,579	0
Shpenzimet korrente	48516	47690	49483



Qëllimi i përgjithshëm: 1. Ndërtimi, rehabilitimi dhe mirëmbajtja e ndërtesave arsimore të sistemit shkollor parauniversitar. 2. Organizimi i aktiviteteve kulturore dhe promovimi i identitetit kombëtar e lokal, si dhe administrimin e objekteve që lidhen me ushtrimin e këtyre funksioneve.

Objektivat dhe treguesit e performancës	Fakt 2019	Fakt 2020	Fakt 2021	Plan 2021	Trendi
Raporti në % i numrit të fëmijëve që frekuentojnë sistemin parashkollor kundrejt numrit total të fëmijëve 3 - 6 vjeç	80.21	68.2	64	64.29	↓
Numri mesatar i nxënësve të arsimit bazë në një klasë	7.83	7.45	7.3	7.34	↓
Numri mesatar i fëmijëve në një klasë të parashkollorit	7.57	9.65	8.38	8.57	↓
Numri mesatar i nxënësve për çdo punonjës mësues	6.07	5.11	5.16	5.14	↑
Numri mesatar i fëmijëve për një punonjës mësues në arsimin parashkollor	7.57	8.39	7.65	7.83	↓
Raporti në % i ndërtesave të kopshteve / shkollave të arsimit bazë të rikonstruara, kundrejt ndërtesave funksionale në total	3.39	3.39	0	3.39	↓
Raporti në % i ndërtesave të kopshteve/shkollave të mirëmbajtura kundrejt ndërtesave funksionale në total	100	100	100	100	→

Produkti	Fakt 2019	Fakt 2020	Fakt 2021	Plan 2021
Kopshte / shkolla 9 vjeçare të rikonstruara	2	2	0	2
Ndërtesa të arsimit bazë dhe parashkollor të mirëmbajtura	59	59	59	59

Të dhënat e programit	Fakt 2019	Fakt 2020	Fakt 2021	Plan 2021
Numri i fëmijëve të regjistruar në sistemin parashkollor	227	193	176	180
Klasa në sistemin e arsimit bazë	117	151	154	154
Klasa në sistemin parashkollor	30	20	21	21
Numri i mësuesve në sistemin e arsimit bazë	151	220	218	220
Mësues në sistemin parashkollor	30	23	23	23
Nxënës të regjistruar në arsimin 9-vjeçar	916	1125	1124	1130
Ndërtesa funksionale të arsimit bazë dhe parashkollor	59	59	59	59
Numri i fëmijëve të moshës 3 - 6 vjeç	283	283	275	280
Numri i fëmijëve të moshës 3 - 6 vjeç – Femra		130	126	

Dy fjalë mbi realizimin e shërbimit:

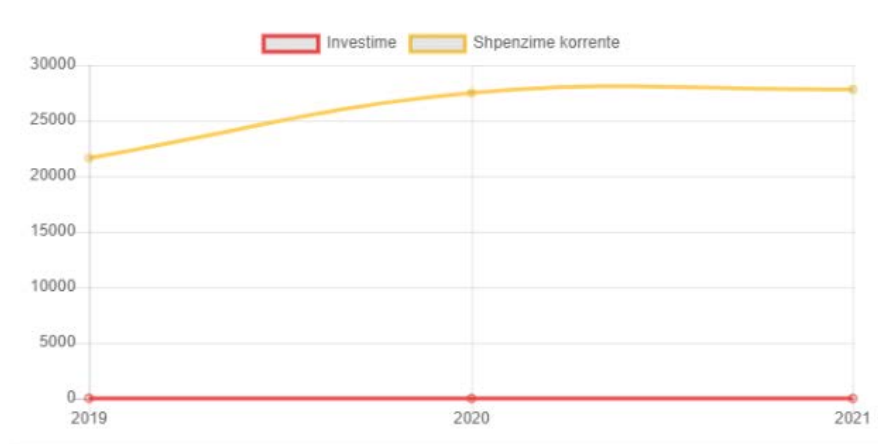
Përmes fondeve të alokuara në këtë program buxhetor, synohet 1. ndërtimi, rehabilitimi dhe mirëmbajtja e ndërtesave arsimore të sistemit shkollor parauniversitar. 2. organizimi i aktiviteteve kulturore dhe promovimi i identitetit kombëtar e lokal, si dhe administrimin e objekteve që lidhen me ushtrimin e këtyre funksioneve.. Në këtë drejtim bashkia ka punuar gjatë vitit në objektiva si: Bashkia ofron kushte për përmirësimin e arsimit bazë (9-vjeçar) dhe parashkollor, Përmirësimi i infrastrukturës arsimore. Buxheti i alokuar në këtë program buxhetor është përdorur nga bashkia për përmirësimin e shërbimeve që i ofrohen komunitetit për arsimin bazë përfshirë parashkollorin.

Shërbime publike vendore

2019	2020	2021	Plan 2021	Realizimi 2021
21,650	27,496	27,811	30,220	92%

Sipas kategorisë së shpenzimit

	Fakt 2019	Fakt 2020	Fakt 2021
Investimet	12	0	0
Shpenzimet korrente	21638	27496	27811



Qëllimi i përgjithshëm: 1. Garantimi për të gjithë qytetarët e saj shërbime publike cilësore në të gjithë territorin e saj pamvarësisht vendndodhjes së tyre. 2. Shërbim cilësor me standarte dhe sipas normativave të rregullores së Mirëmbajtjes së Varrezave. 3. Ndërtimi, rehabilitimi dhe mirëmbajtja e varrezave publike

Objektivat dhe treguesit e performancës	Fakt 2019	Fakt 2020	Fakt 2021	Plan 2021	Trendi
Fondi i pemëve të bashkisë, diferenca në numër kundrejt vitit të kaluar		100	250	250	↑
Km linear trotuar (ndryshimi vjetor në km linear)		0	1	1	↑

Produkti	Fakt 2019	Fakt 2020	Fakt 2021	Plan 2021
Fasada të rikonstruara	0	0	4	4
Hapësira çlodhëse dhe argëtuese të reja në vit	1200	800	750	750
Objekte të mbikëqyrura / kolauduara	3	5	6	8
Numri i pemëve dekorative të mbjella në vit në hapësirat publike	0	100	165	250
Sipërfaqe e gjelbëruar e shtuar (në m2)		0	200	2000
Km linear trotuar të shtuar në vit		0	1	1

Të dhënat e programit	Fakt 2019	Fakt 2020	Fakt 2021	Plan 2021
Sipërfaqe e gjelbër në total (në m2)	40000	40000	400200	42000
Sipërfaqja publike e bashkisë (në m2)	11000000	11000000	11000000	11000000
Trotuarë në total (në km linear)	5	5	6	6
Fondi total i pemëve dekorative / gjelbëruese të bashkisë (rrenje peme)	1300	1400	1650	1650

Investimet e bashkisë

Emertimi i Projektit	Fakt 2019	Fakt 2020	Plan 2021	Fakt 2021
Rikonstruksioni varrezave te deshmoreve			960	0

Dy fjalë mbi realizimin e shërbimit:

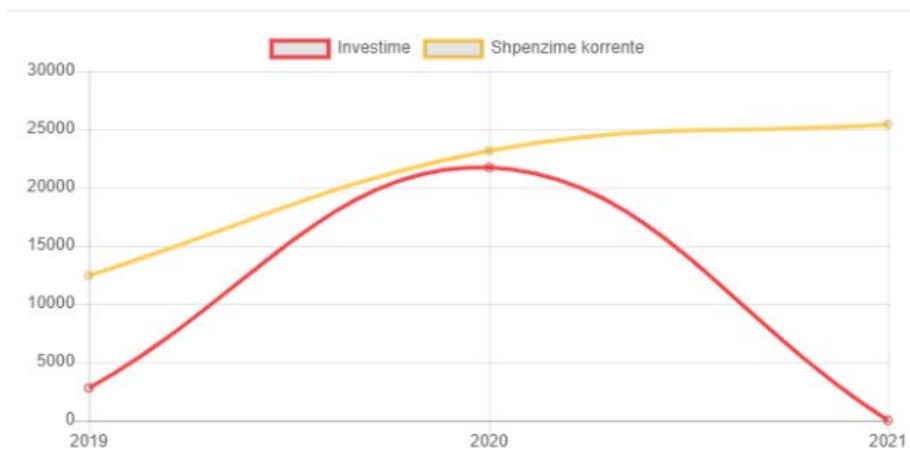
Përmes fondeve të alokuara në këtë program buxhetor, synohet 1. garantimi për të gjithë qytetarët e saj shërbime publike cilësore në të gjithë territorin e saj pamvarësisht vendndodhjes së tyre 2. shërbim cilësor me standarte dhe sipas normativave të rregullores së mirëmbajtjes së varrezave 3. ndërtimi, rehabilitimi dhe mirëmbajtja e varrezave publike. Në këtë drejtim bashkia ka punuar gjatë vitit në objektiva si: Përmirësimi i hapësirave publike. Buxheti i alokuar në këtë program buxhetor është përdorur nga bashkia për përmirësimin e shërbimeve që i ofrohen komunitetit për shërbimet publike.

Rrjeti rrugor

2019	2020	2021	Plan 2021	Realizimi 2021
15,217	44,869	25,429	27,250	93%

Sipas kategorisë së shpenzimit

	Fakt 2019	Fakt 2020	Fakt 2021
Investimet	2,773	21,720	0
Shpenzimet korrente	12444	23149	25429



Qëllimi i përgjithshëm: Përmirësimi dhe modernizimi i infrastrukturës rrugore urbane dhe infrastrukturës rrugore rurale duke mundësuar akses të plotë të tyre në sistemin e infrastrukturës rrugore kombëtare dhe ndërkombëtare

Objektivat dhe treguesit e performancës	Fakt 2019	Fakt 2020	Fakt 2021	Plan 2021	Trendi
Numri i automjeteve të transportit publik interurban (ndryshimi vjetor në numër)		0	0	0	→
Numri i linjave interurbane të transportit publik (rritja vjetore në numër)		-5	5	5	↑
Rrjeti rrugor (ndryshimi vjetor në km)		0	0	0	→
Buxheti në Lekë i shpenzuar për menaxhimin e rrjetit rrugor kundrejt rrjetit rrugor në km (lekë për 1 km rrugë)	2171.25	28050.4	30809.6	33098.1	↑
Raporti në % i rrjetit rrugor të mirëmbajtur ndaj rrjetit rrugor total	38.83	100	100	100	→
Raporti në % i rrjetit rrugor të shtruar (asfaltuar ose me çakull) ndaj rrjetit rrugor total të bashkisë	0	13.48	0	4.63	↓

Produkti	Fakt 2019	Fakt 2020	Fakt 2021	Plan 2021
Rrjet rrugor i mirëmbajtur (në km)	193	497	497	497
Rrjet rrugor i pajisur me sinjalistikë rrugore (në km)	125	67	132	140
Rrjet rrugor i shtruar (asfaltuar ose me çakull) në km linear	0	67	0	23
Rrugë ku janë kryer punime mbrojtëse (në km)		11	9	10
Ura të mirëmbajtura	2	1	0	1

Investimet e bashkisë

Emërtimi i projektit	Fakt 2019	Fakt 2020	Plan 2021	Fakt 2021
Rik.fasadave te disa pallateve te hap.rekr. Lgj."5 shtatori"	0	0	100	0

Dy fjalë mbi realizimin e shërbimit:

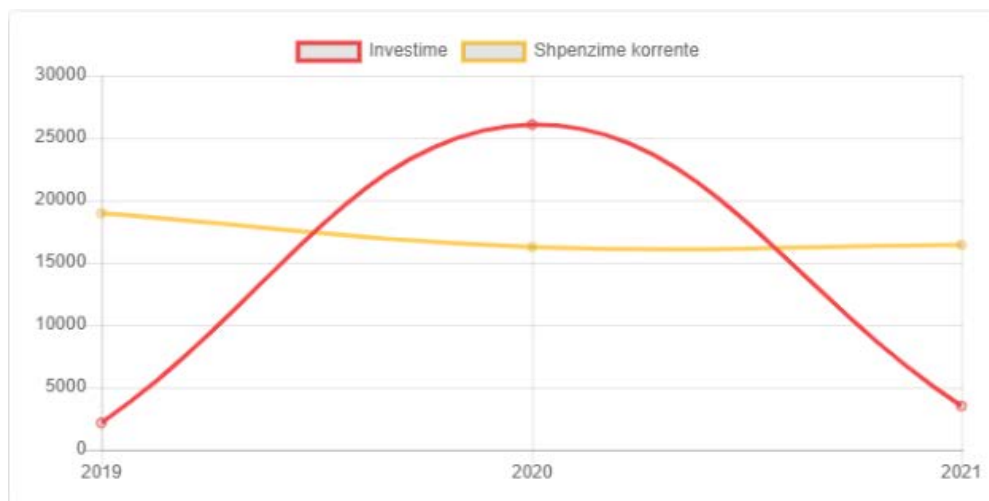
Përmes fondeve të alokuara në këtë program buxhetor, synohet përmirësimi dhe modernizimi i infrastrukturës rrugore urbane dhe infrastrukturës rrugore rurale duke mundësuar akses të plotë të tyre në sistemin e infrastrukturës rrugore kombëtare dhe ndërkombëtare. Në këtë drejtim bashkia ka punuar gjatë vitit në objektiva si: Përmirësimi i cilësisë infrastrukturore dhe sinjalistike të rrjetit rrugor, Përmirësimi i transportit. Buxheti i alokuar në këtë program buxhetor është përdorur nga bashkia për përmirësimin e shërbimeve që i ofrohen komunitetit për rrjetin rrugor.

Arsimi i mesëm

2019	2020	2021	Plan 2021	Realizimi 2021
21,125	42,328	19,936	21,119	94%

Sipas kategorisë së shpenzimit

	Fakt 2019	Fakt 2020	Fakt 2021
Investimet	2,160	26,070	3513
Shpenzimet korrente	18965	16258	16423



Qëllimi i përgjithshëm: Ndërtimi, rehabilitimi dhe mirëmbajtja e ndërtesave arsimore të sistemit shkollor parauniversitar në arsimin e mesëm të përgjithshëm

Objektivat dhe treguesit e performancës	Fakt 2019	Fakt 2020	Fakt 2021	Plan 2021	Trendi
Numri mesatar i nxënësve në klasë	17.72	14.5	12.77	12.88	↓
Numri mesatar i nxënësve për çdo punonjës mësimor	10.29	7.97	8.51	8.38	↑
Raporti në % i shkollave të mesme të mirëmbajtura kundrejt ndërtesave funksionale të arsimit të mesëm në total	100	100	50	100	↓

Produkti	Fakt 2019	Fakt 2020	Fakt 2021	Plan 2021
Shkolla të mesme të mirëmbajtura	2	2	1	2
Sipërfaqja e ambienteve sportive të ndërtuara në m2	1500	1800	650	1800

Të dhënat e programit	Fakt 2019	Fakt 2020	Fakt 2021	Plan 2021
Klasa në sistemin e arsimit të mesëm	18	22	26	26
Mësues në sistemin e arsimit të mesëm	31	40	39	40
Ndërtesa funksionale të arsimit të mesëm	2	2	2	2
Nxënës të regjistruar në sistemin e arsimit të mesëm	319	319	332	335
Numri i nxënësve që përfundojnë sistemin e arsimit bazë (9 vjeçar)	126	132	139	142
Numri i nxënësve të akomoduar në konvikte	39	41	29	43
Numri i dhomave të konvikteve	28	28	28	28

Investimet e bashkisë

Emërtimi i projektit	Fakt 2019	Fakt 2020	Fakt 2021	Plan 2021
Ndertimi tereneve sportive te konviktit	0	2,000	3,513	3,513
Mbikqyrje punimesh ne objektin rikualifikimi tereneve sportive te konviktit	0	0	169	0
Kolaudim punimesh ne objektin rikualifikimi tereneve sportive te konviktit	0	0	35	0

Dy fjalë mbi realizimin e shërbimit:

Përmes fondeve të alokuara në këtë program buxhetor, synohet ndërtimi, rehabilitimi dhe mirëmbajtja e ndërtesave arsimore të sistemit shkollor parauniversitar në arsimin e mesëm të përgjithshëm. Në këtë drejtim bashkia ka punuar gjatë vitit në objektiva si: Bashkia ofron kushte për përmirësimin e arsimit të përgjithshëm (mesëm), Përmirësimi i infrastrukturës arsimore në arsimin e mesëm të përgjithshëm, Ofrimi i shërbimeve cilësore për zhvillimin e procesit mësimor edukativ në kushte të përshtatshme në. Buxheti i alokuar në këtë program buxhetor është përdorur nga bashkia për përmirësimin e shërbimeve që i ofrohen komunitetit për arsimin e mesëm.